

INFORME DE
GESTIÓN
//2015



A network diagram with nodes and connections forming a globe-like shape. The nodes are represented by small circles, and the connections are thin lines. The overall structure is a complex, interconnected network that resembles a globe or a sphere. The nodes are distributed across the surface, and the connections form a dense web of lines. The background is a solid blue color.

INFORME DE
GESTIÓN

//2015



CARLOS VEGALARA FRANCO

Presidente

ORLANDO FORERO GÓMEZ

Gerente General



CONTENIDO

-
- 14** Informe conjunto de la Junta Directiva, el Presidente y el Gerente General a la Asamblea General de Accionistas.
-
- 20** Dictamen del Revisor Fiscal.
-
- 23** Informe del Comité de Auditoría.
-
- 25** Logros 2015.
-
- 34** Estados Financieros.
-
- 49** Notas a los Estados Financieros.
-
- 206** Proyecto de Distribución de Utilidades año gravable 2015.
-



INNOVAR

Desaprendemos para iniciar de nuevo a construir soluciones eficientes para nuestros clientes y aliados.





AGILIDAD

Nos mantenemos en un continuo dinamismo en procesos y plataformas tecnológicas, que nos permiten cambiar de acuerdo con lo que exige el mercado.





ten
erizo,
unidas
reso,
UNTAS
xito.

SO
SA
ntes.
El éxito
la oportunidad
de empresa
de hacer con más
inteligencia.

TU NO
PUEDES
mirar
COMO
lo hacen



CERCANÍA

Entendemos qué necesitan nuestros clientes y colaboradores, para generar soluciones, acompañándolos y respaldándolos en todo momento.







de *empesar* dejar de hablar *comenzar* a *hacerlo*.
Quien quiere hacer algo encuentra un medio, quien quiere hacer nada, encuentra uno.
usa.

en los que no se puede hacer nada, ayer mañana.

es necesario, después es posible lo que es imposible.
El primer secreto al éxito es el primer secreto al fracaso.
Los cálculos sencillos al pensar para obtener resultados comunes para otros extraordinarios.

La conformidad es el primer paso hacia la mediocridad.
El secreto de la libertad es el trabajo.
El secreto de la felicidad es el trabajo.

SOLIDEZ

Tomamos buenas decisiones, que respalden a nuestros clientes y salvaguardan la inversión de nuestros accionistas, generando un crecimiento continuo y una organización con bases fuertes.







INFORME CONJUNTO

DE LA JUNTA DIRECTIVA,

EL PRESIDENTE Y EL
GERENTE GENERAL A
LA ASAMBLEA GENERAL
DE ACCIONISTAS

Chía, enero 26 de 2.016

Estimados Accionistas

Nos complace presentar a Ustedes el Informe de Gestión, los Estados Financieros y el Proyecto de Distribución de Utilidades del año 2015.

Análisis del Entorno

En 2015, las políticas monetarias del Banco Central Europeo y la Reserva Federal Americana fueron las principales catalizadoras de los movimientos de la economía global. Se estima que la inflación mundial fue de tan solo 1.7%, debido a una endeble demanda por bienes y servicios, que le permitió a las autoridades mantener elevados niveles de liquidez y bajas tasas de interés, con el propósito de estimular el crecimiento económico.

El débil aumento de la demanda agregada en los países desarrollados y la desaceleración de China, precipitaron dramáticas reducciones en los precios de los bienes básicos. Los países emergentes exportadores de estos productos sufrieron importantes devaluaciones de sus monedas y soportaron significativas contracciones de sus economías. Se estima que el crecimiento mundial habría sido de tan sólo 3.1% en 2015, inferior al 3.4% registrado en el año anterior.

No obstante la caída en los precios del petróleo y la abrupta devaluación del peso, la economía colombiana mostró un desempeño muy superior al de América Latina al crecer 3.1%, cifra destacable frente a la leve contracción de la región. El crecimiento del consumo privado y la dinámica del gasto público, promovieron la expansión económica del país. Se observó un repunte importante de sectores líderes que venían rezagados, como la industria y el sector agropecuario, los cuales contribuyeron a compensar en parte el desplome del sector externo.

La tasa de cambio cerró el año en 3,155 pesos por dólar y experimentó una importante depreciación debido a la pérdida en los términos de intercambio. La inflación acumuló en el año 6.8% impulsada por la devaluación del peso y la escasez de alimentos por efecto de la sequía. Para contrarrestar esta



tendencia de los precios, el Banco de la República incrementó su tasa de intervención a lo largo del año, la cual se ubicó al cierre en 5.75%.

La apreciación del dólar y el incremento en la tasa de interés, encarecieron el costo de adquisición de los automotores, lo cual tuvo efecto directo sobre su demanda. La comercialización de automóviles nuevos disminuyó 13% en 2.015, al sumar 284 mil unidades al detal, muy por debajo de las 327 mil unidades registradas en 2.014.

El sector financiero tuvo un desempeño satisfactorio reflejado en un crecimiento de la cartera de consumo del 5.3% real, elevados niveles de solvencia y bajas tasas de morosidad. La rentabilidad de la Banca estuvo afectada por la mayor competencia en el sector y la disminución del margen financiero producto de las alzas en las tasas de interés de captación.

Desempeño del Banco

En 2.015 Finandina desarrolló con éxito nuevas competencias para el desarrollo de su estrategia de crecimiento como banco de consumo, no solo por sus satisfactorios resultados financieros, sino también por el positivo desempeño de sus nuevos servicios; los lanzamientos de la cuenta de ahorros transaccional y la tarjeta débito; la conformación de un moderno centro de cómputo principal; la construcción de una nueva sucursal bancaria en internet; la puesta en producción de un eficiente centro de contacto telefónico y la implementación de innovadores procesos y tecnologías para la venta y asesoramiento virtual.

Atendiendo al plan estratégico, en agosto de 2.015, el Banco culminó el traslado de su sede central a un funcional edificio de 4.000 metros cuadrados en la ciudad de Chía, rodeado de una hectárea de jardines a las afueras





de Bogotá. El nuevo centro de operaciones fue diseñado con los mejores estándares de gestión y atención al cliente, para garantizar un servicio amigable, cercano y eficiente, mediante el uso de tecnologías de punta, que garantizan la implementación de las mejores prácticas de operación y servicio. Los empleados del Banco encuentran en el nuevo domicilio una construcción sostenible, respetuosa del medio ambiente y que garantiza su bienestar.

Como resultado de su estrategia comercial, el Banco Finandina desembolsó más de 1 billón de pesos, lo cual permitió un aumento de la cartera bruta del 5%. Este crecimiento estuvo apoyado por la dinámica de los nuevos servicios, los cuales ya representan el 13% del saldo total de financiaciones. Las colocaciones de Libranzas, Créditos de Libre Inversión y Tarjetas de Crédito sumaron 225 mil millones de pesos.

Los Activos totales del Banco ascendieron a 1.6 billones de pesos, dentro de los cuales se destacan las inversiones de tesorería y la cartera de créditos. El portafolio de valores de alta liquidez sumó \$190 millardos y representó el 12% de los activos. La cartera de crédito y leasing sumó \$1.5 billones y representó el 85% de los bienes de la empresa. Las ortodoxas políticas de crédito, la mejora continua en los modelos estadísticos de predicción de riesgos, el acompañamiento cercano a cada uno de los clientes, el aseguramiento de una venta ética y la implementación de nuevas tecnologías en el centro de contacto telefónico, le permitieron al Banco reducir el índice de cartera por morosidad de 4.4% a 4.2% y cubrir la cartera vencida con provisiones en 135%.

En lo que respecta a la dinámica del Pasivo, los Certificados de Depósito a Término crecieron 15% en 2015, con un aumento del 51% en las captaciones a más de 18 meses. Las cuentas de ahorro crecieron 4% y se ubicaron sobre los 38 mil millones de pesos al cierre de año. La gestión realizada en esta materia, no solo le permitió al Banco diversificar sus fuentes de financiación y

garantizar de forma estable la operación de crédito, sino también extender su estructura de fondeo a largo plazo. En efecto, las operaciones de redescuento realizadas con la banca de segundo piso, crecieron 12% y se ubicaron en \$107 mil millones; adicionalmente, el Banco contrató un crédito a largo plazo en moneda local con la Corporación Financiera Internacional (IFC), por valor de 100 mil millones de pesos.

Gracias a estos logros, las utilidades del Banco sumaron 27 mil millones de pesos, un 16% más que las observadas en 2014. El Patrimonio de los accionistas se situó en \$221 millardos y arrojó un Índice de Solvencia de 15%, cifra que representa el respaldo con que cuentan los ahorradores e inversionistas, y que se ubica muy por encima del límite legal. Este desempeño corrobora la solidez y el manejo prudente que ha caracterizado a Finandina a través de su historia.

Los resultados anteriores llevaron a BRC Investor Services por décimo año consecutivo a mantener la calificación de deuda del Banco Finandina en BRC I+, la mejor calificación para deudas de 1 año o menos, y por octavo año a mantenerla en AA+, la segunda mejor calificación de inversión a largo plazo.

Entre otros aspectos a resaltar, en agosto el Banco recibió de Bureau Veritas la recertificación ISO 9001:2008 al sistema de aseguramiento de la calidad, para los procesos de originación, riesgo y cartera de Vehículos y Tarjeta de Crédito, lo cual confirma la calidad de los servicios prestados por Finandina y el esmero en ofrecer un mejor servicio y atención a los clientes.

El Banco presentó en el ejercicio una situación jurídica y administrativa de normalidad en sus operaciones y de armonía en su relación con los empleados. Así mismo, la Sociedad cumplió con todas las leyes y las normas sobre propiedad intelectual y derechos de autor. Igualmente, se verificó el cumplimiento satisfactorio de las afirmaciones contenidas en el presente informe y en los Estados Financieros, así como la operatividad de los controles establecidos para la mitigación de los riesgos que mayormente afectan la operación de la Compañía.

En las Notas a los Estados Financieros se revela detalladamente lo estipulado en el numeral 3 del Artículo 446 del Código de Comercio, así como las operaciones celebradas con accionistas y administradores. De la misma forma, se presenta un estudio sobre los niveles, criterios, procedimientos y políticas de exposición a los riesgos asociados al negocio, entre ellos los de Liquidez, Mercado, Operativo, Crédito y Lavado de Activos y Financiación del Terrorismo, cuya ejecución fue verificada por la Junta Directiva y la Administración, al igual que un análisis sobre el cumplimiento de las obligaciones emanadas de las Circulares Externas 052 de 2007 y 042 de 2012 de la Superintendencia Financiera de Colombia. Así mismo, el estudio





consideró los efectos económicos derivados de la aplicación de las políticas de riesgo mencionadas. Las revelaciones enunciadas hacen parte integral del presente informe. Con posterioridad al cierre del ejercicio, no se presentaron acontecimientos importantes que amerite destacar.

Planes para 2016:

En 2016 se espera que el país crezca 2.6% y se mantenga muy por encima de la dinámica de los países vecinos. Este menor desempeño frente a 2015, será consecuencia del deterioro en los términos de intercambio, la prolongación del fenómeno del Niño y el bajo crecimiento de la economía mundial. La sobreoferta de crudo mantendrá bajos los precios del principal producto de exportación de Colombia, lo cual acrecentará los déficits comercial y fiscal, y postergará por un tiempo prolongado la recuperación macroeconómica del país. Los efectos climáticos sobre la economía agraria y el manejo que le dé el Banco de la República a la aceleración de la inflación, serán determinantes del desempeño de la economía. La entrada en operación de la refinera de Cartagena, el inicio de la construcción de algunas de las vías de cuarta generación (4G) y los planes de reactivación económica, compensarán en gran medida la pérdida de dinámica en el sector minero. Se espera que la depreciación de la moneda continúe estimulando el crecimiento de la industria y consolide el proceso de sustitución de algunas importaciones.

La eventual firma de un acuerdo de paz en Colombia, antes de finalizar el primer semestre del año, estimulará la inversión extranjera y aumentará la capacidad productiva del país en las regiones tradicionalmente afectadas por los problemas de orden público.

El Banco prevé seguir invirtiendo de forma sostenida en herramientas tecnológicas para el ofrecimiento de mejores productos y servicios de banca de consumo, de manera que pueda proveer a sus clientes una banca diferente, valorada por su calidad y conveniencia. Apoyado en el nuevo centro de contacto telefónico, en las nuevas capacidades tecnológicas, en los servicios de la sucursal virtual en internet y en un esmerado programa de satisfacción de clientes, Finandina centrará todos los esfuerzos para ser reconocido como un Banco ágil, moderno y cercano.

Estos satisfactorios resultados fueron posibles gracias a la actitud proactiva de todos nuestros colaboradores, a los cuales les manifestamos nuestro agradecimiento especial.

De los señores Accionistas,

La Junta Directiva, el Presidente y el Gerente General



INFORME DEL REVISOR FISCAL

Señores Accionistas

Banco Finandina S.A.:

Informe sobre los estados financieros

He auditado los estados financieros de Banco Finandina S.A., los cuales comprenden el estado de situación financiera, el estado de resultados integrales, de cambios en el patrimonio y de flujos de efectivo al 31 de diciembre de 2015 y sus respectivas notas, que incluyen un resumen de las políticas contables significativas y otra información explicativa. Los estados financieros por el período que terminó el 31 de diciembre de 2014, preparados de acuerdo con Principios de Contabilidad Generalmente Aceptados en Colombia vigentes para ese año, fueron auditados por otro revisor fiscal miembro de KPMG Ltda., quien en su informe del 20 de febrero de 2015, expresó una opinión sin salvedades sobre los mismos; estos estados financieros, incluyendo los saldos de apertura al 1 de enero de 2014, fueron ajustados para adecuarlos a las Normas de Contabilidad y de Información Financiera Aceptadas en Colombia.

Responsabilidad de la administración en relación con los estados financieros

La administración es responsable por la adecuada preparación y presentación de estos estados financieros de acuerdo con Normas de Contabilidad y de Información Financiera Aceptadas en Colombia. Esta responsabilidad incluye: diseñar, implementar y mantener el control interno relevante para la preparación y presentación de estados financieros libres de errores de importancia material, bien sea por fraude o error; seleccionar y aplicar las políticas contables apropiadas, así como establecer los estimados contables razonables en las circunstancias.

Responsabilidad del revisor fiscal

Mi responsabilidad consiste en expresar una opinión sobre los estados financieros con base en mi auditoría. Obtuve las informaciones necesarias para cumplir mis funciones y efectué mi examen de acuerdo con normas de auditoría generalmente aceptadas en Colombia. Tales normas requieren que cumpla con requisitos éticos,



planifique y efectúe la auditoría para obtener una seguridad razonable sobre si los estados financieros están libres de errores de importancia material.

Una auditoría incluye realizar procedimientos para obtener evidencia sobre los montos y revelaciones en los estados financieros. Los procedimientos seleccionados dependen del juicio del revisor fiscal, incluyendo la evaluación del riesgo de errores de importancia material en los estados financieros. En dicha evaluación del riesgo, el revisor fiscal tiene en cuenta el control interno relevante para la preparación y presentación de los estados financieros, con el fin de diseñar procedimientos de auditoría que sean apropiados en las circunstancias. Una auditoría también incluye evaluar el uso de políticas contables apropiadas y la razonabilidad de los estimados contables realizados por la administración, así como evaluar la presentación de los estados financieros en general. Considero que la evidencia de auditoría que obtuve proporciona una base razonable para fundamentar la opinión que expreso a continuación.

Opinión

En mi opinión, los estados financieros mencionados, preparados de acuerdo con información tomada fielmente de los libros y adjuntos a este informe, presentan razonablemente, en todos los aspectos de importancia material, la situación financiera de Banco Finandina S.A., al 31 de diciembre de 2015, los resultados de sus operaciones y sus flujos de efectivo por el año que terminó en esa fecha, de acuerdo con Normas de Contabilidad y de Información Financiera Aceptadas en Colombia.

Otros asuntos

Los estados financieros de 2015 son los primeros que la administración de Banco Finandina S.A., preparó aplicando las Normas de Contabilidad y de Información Financiera Aceptadas en Colombia. En la nota 3 a los estados financieros de 2015, se explica cómo la aplicación del nuevo marco técnico normativo afectó la situación financiera de Banco Finandina S.A., los resultados de sus operaciones y sus estados de flujos de efectivo previamente reportados.

Informe sobre otros requerimientos legales y regulatorios

1. Con base en el resultado de mis pruebas, en mi concepto durante el año 2015:
 - a. La contabilidad del Banco ha sido llevada conforme a las normas legales y a la técnica contable.

- b. Las operaciones registradas en los libros y los actos de los administradores se ajustan a los estatutos y a las decisiones de la Asamblea de Accionistas.
- c. La correspondencia, los comprobantes de las cuentas y los libros de actas y de registro de acciones se llevan y se conservan debidamente.
- d. Existen medidas adecuadas de control interno, que incluyen los sistemas de administración de riesgos implementados, de conservación y custodia de los bienes del Banco y los de terceros que están en su poder.
- e. Se ha dado cumplimiento a las normas e instrucciones de la Superintendencia Financiera de Colombia relacionadas con la implementación e impacto en el estado de situación financiera y en el estado de resultados integrales de los sistemas de administración de riesgos aplicables.
- f. Existe concordancia entre los estados financieros que se acompañan y el informe de gestión preparado por los Administradores, el cual incluye la constancia por parte de la administración sobre la libre circulación de las facturas emitidas por los vendedores o proveedores.
- g. La información contenida en las declaraciones de autoliquidación de aportes al sistema de seguridad social integral, en particular la relativa a los afiliados y a sus ingresos base de cotización, ha sido tomada de los registros y soportes contables. Banco Finandina S.A., no se encuentra en mora por concepto de aportes al sistema de seguridad social integral

Efectué seguimiento a las respuestas sobre las cartas de recomendaciones dirigidas a la administración de Banco Finandina S.A., y no hay asuntos de importancia material pendientes que puedan afectar mi opinión.

Pedro Ángel Preciado Villarraga
 Revisor Fiscal de Banco Finandina S.A.
 T.P. 30723-T
 Miembro de KPMG Ltda.
 19 de febrero de 2016



INFORME DE LA JUNTA DIRECTIVA

A LA ASAMBLEA GENERAL SOBRE LAS LABORES DESARROLLADAS POR EL COMITÉ DE AUDITORÍA Y SOBRE EL FUNCIONAMIENTO DEL SISTEMA DE CONTROL INTERNO -SCI

//2015

De conformidad con lo previsto en las Circulares Externas 014 y 038 de 2009, expedidas por la Superintendencia Financiera de Colombia - SFC, durante el año 2015 el Comité de Auditoría cumplió con las funciones que le fueron asignadas, en especial evaluó la estructura del control interno de la sociedad y los informes presentados por los órganos de control, efectuó seguimiento a los niveles de exposición de los diferentes riesgos, analizó las pruebas de estrés practicadas al Modelo de Riesgo Crediticio, con el fin de determinar la sensibilidad de los índices de cartera vencida ante eventuales

cambios significativos en las variables macroeconómicas y su impacto en el Patrimonio, examinó el nivel de cobertura de las garantías frente a situaciones de desvalorización de las mismas, evaluó los Estados Financieros del Banco, el dictamen del Revisor Fiscal y su Plan de Trabajo; analizó las propuestas de revisoría fiscal que consideró la Asamblea de Accionistas, aprobó el Plan de Auditoría y un presupuesto de \$268 millones para su funcionamiento; supervisó las funciones y actividades de la Auditoría Interna - AI, y estableció que su función es realizada con independencia; estudió y analizó los informes presentados por la AI sobre la efectividad del Sistema de Control Interno - SCI. El proceso utilizado por la AI para evaluar la efectividad del SCI consistió en validar el establecimiento de políticas, procedimientos, documentación, aprobaciones, divulgación y capacitación relacionados con los elementos del SCI.


Durante el periodo no se presentaron sanciones por parte de las entidades de supervisión, como tampoco hallazgos materiales por los órganos de control del Banco, quienes, sin embargo, efectuaron recomendaciones a la Administración respecto de los resultados de sus procesos de evaluación y auditoría, las cuales han sido tenidas en cuenta y están siendo en su mayoría implementadas.

Los resultados de estos análisis fueron satisfactorios y se concluyó que FINANADINA cuenta con los mecanismos adecuados de administración del riesgo. Así mismo, se pudo establecer que el Banco dispone de herramientas de control interno que permiten proteger razonablemente sus activos, que las operaciones y transacciones están siendo adecuadamente autorizadas y registradas conforme a las normas legales, que hay transparencia en la información financiera y que la misma es revelada en forma apropiada, y que existen los instrumentos para verificar que los Estados Financieros reflejan la situación de la empresa y el valor de sus activos.

ARMANDO VEGALARA ROJAS
Presidente

El presente Informe fue sometido a consideración de los Directores en Sesión de Junta Directiva celebrada el día 26 de Enero de 2016, siendo acogido como suyo, para efectos de su presentación a la próxima Asamblea General de Accionistas.

DUBERNEY QUIÑONES BONILLA
Secretario General



LOGROS

//2015

Nueva Dirección General

Atendiendo nuestro plan estratégico y apalancados en tecnología de punta e innovación y con una propuesta diferente en el modelo de servicio a nuestros clientes, estructuramos una nueva sede. Desarrollada en un predio de más de 20.000 mtrs², unas modernas instalaciones que cuentan con un robusto y seguro centro de cómputo que soporta nuestra operación actual, nuevos proyectos y crecimiento, así mismo, contamos con un moderno centro de contacto telefónico, eje fundamental del objetivo de convertirnos en un Banco a Domicilio, capaz de atender de forma cálida, cercana y efectiva a nuestros clientes.





Centro Cómputo

Crecer en productos, canales y nuevos clientes nos exige tener mejores herramientas, por lo que desarrollamos un robusto Centro de Computo en la nueva sede, esto le permitirá al banco consolidar su operación y estrategia de crecimiento, seguro y con mayores niveles de servicio.



www.bancofinandina.com

En línea con la estrategia de ser un banco a domicilio, continuamos desarrollando una ágil, fresca y moderna página de internet, que le permite a nuestro cliente transar y consultar sus productos, además de gestionar desde la comodidad de su casa solicitudes de servicio, abrir productos de ahorro y crédito en 4 simples pasos, cerrando el proceso de venta a domicilio con el apoyo del centro de contacto telefónico y un servicio de Banco a domicilio.

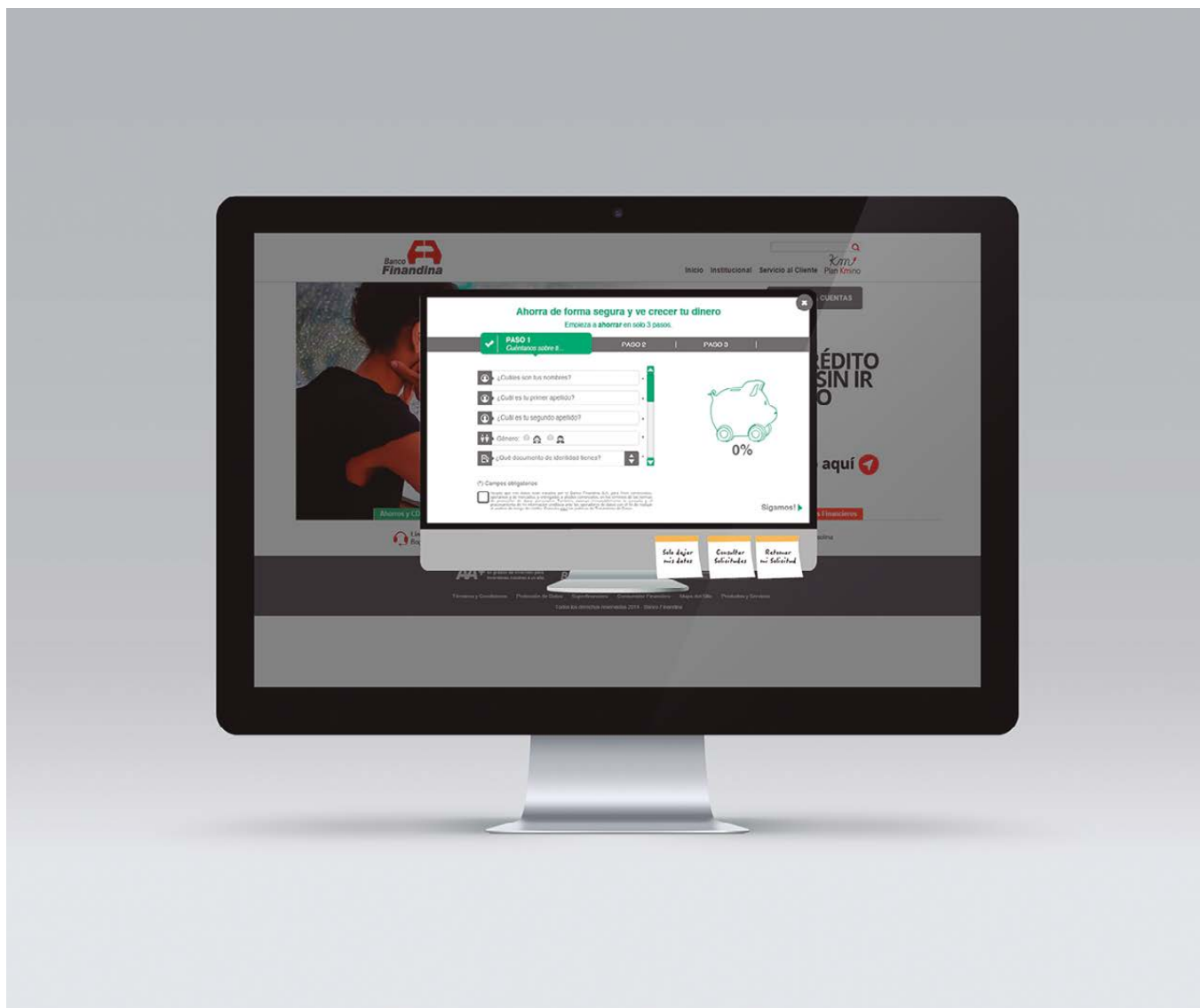
Paso 1

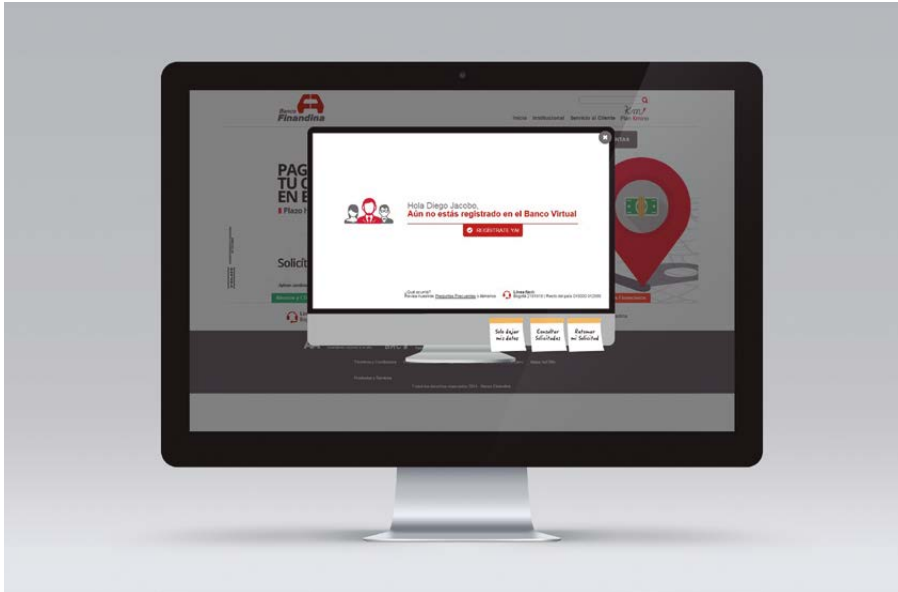
(Ingreso al portal y dar clic en el producto a solicitar)



Paso 2

(diligenciar el formulario con los datos personales)



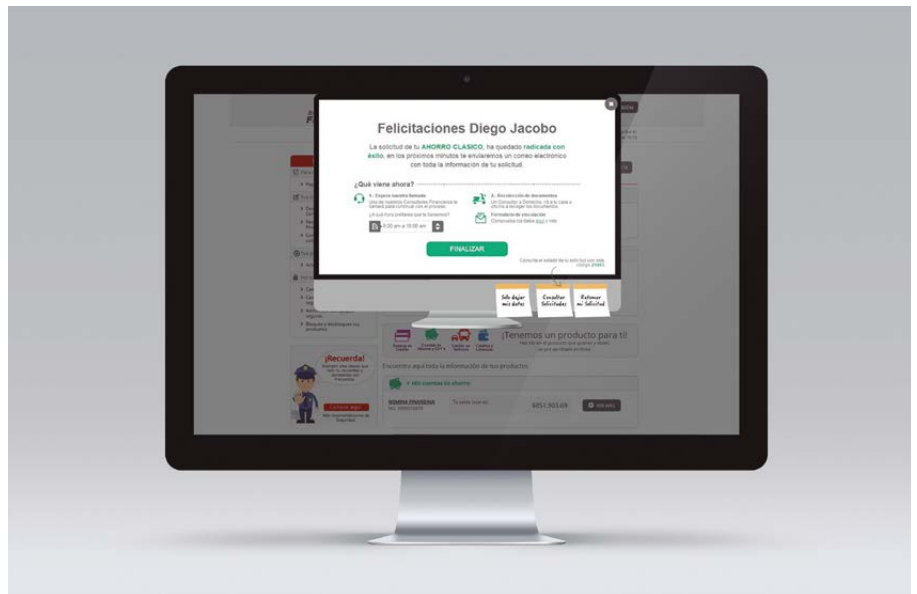


Paso 3

(Registro en la página)

Paso 4

(confirmación de información
y continua el centro de
contacto telefónico)



Centro de Contacto Telefónico

Como pilar de nuestra estrategia de servicio y venta, se implementó un moderno Centro de Contacto Telefónico, acorde a las necesidades del mercado, consolidándolo como un canal decisivo para el crecimiento. El cual es operado por un equipo de ejecutivos capacitados para entender las necesidades de los clientes, sobre una moderna plataforma telefónica.



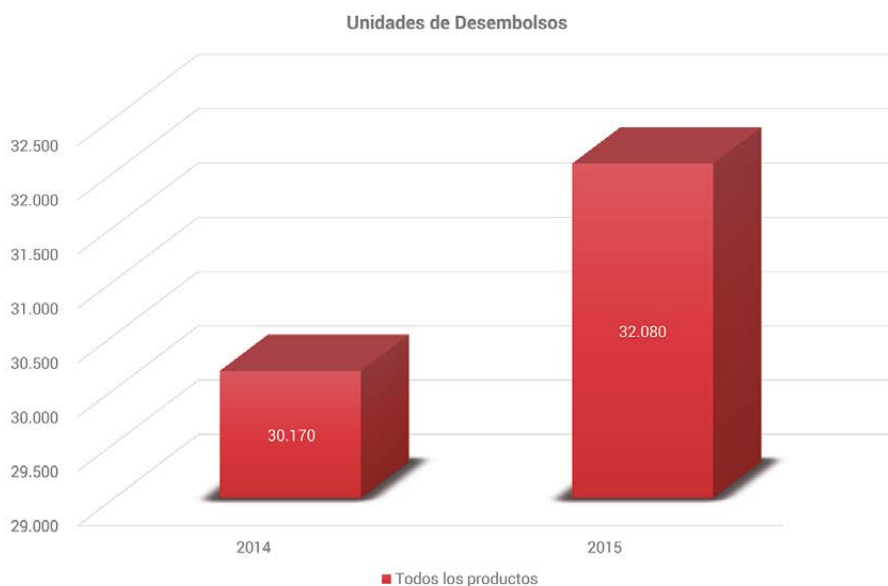
Un Ambiente Diferente

El eje fundamental de la organización son nuestros colaboradores, por ello creamos un ambiente de trabajo óptimo, con amplias áreas, no solo de trabajo sino de bienestar, como el casino, la cancha polideportiva y las zonas verdes, confirma el compromiso social con el equipo y la calidad de su trabajo.



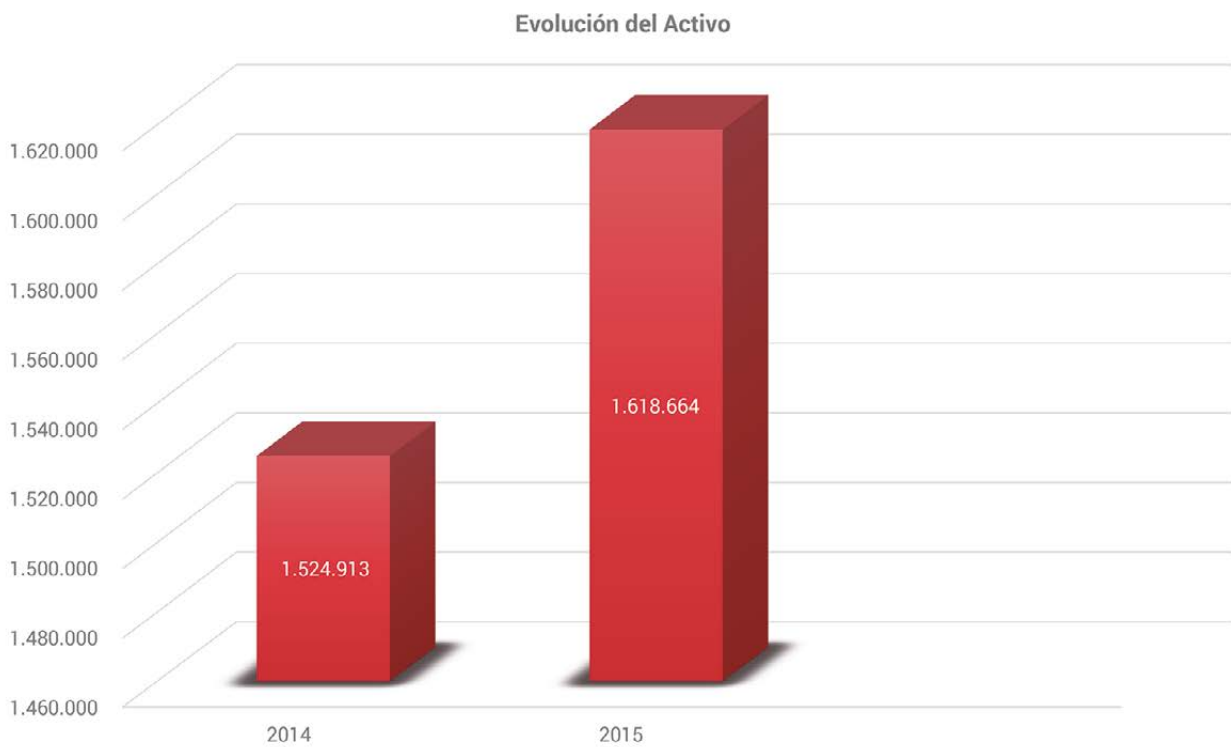
Crecimiento del Negocio

El desarrollo de nuevos productos y la implantación de nuevos canales de venta, nos permitieron mantener un crecimiento del 10,05% anual en los desembolsos. Así mismo las unidades desembolsadas crecen atomizando el riesgo y aumentando el número de productos.



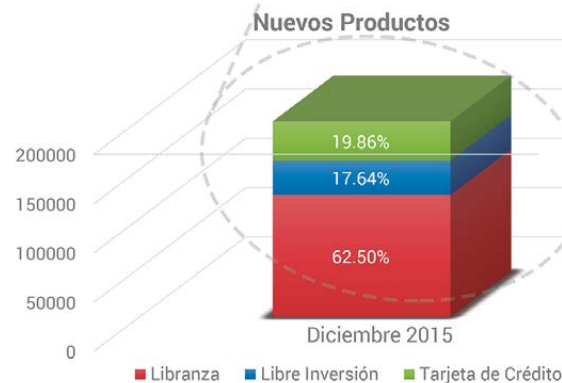
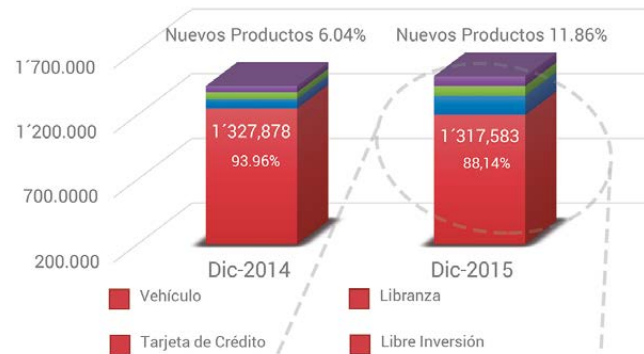
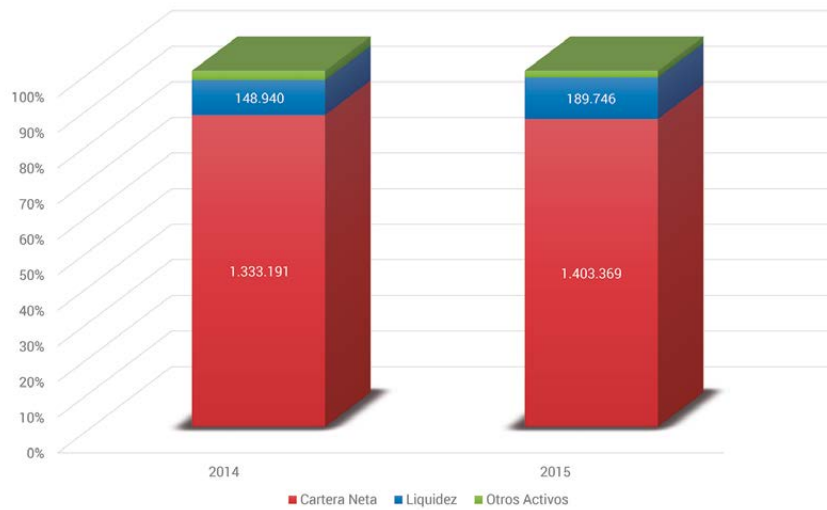
Evolución del Activo

Gracias a la estrategia de diversificación de productos el Banco creció un 6,15% sus activos en relación con el año 2014, en un mercado (vehículos) que disminuye un 13%.



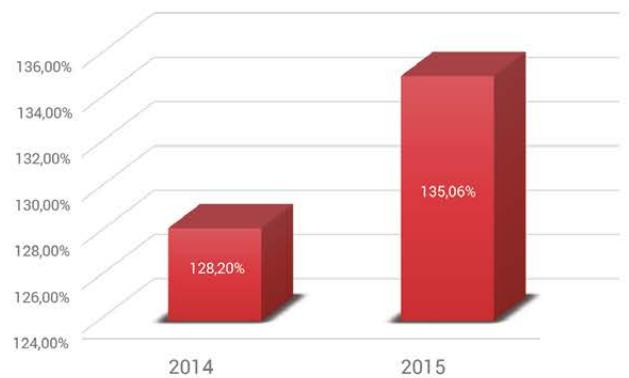
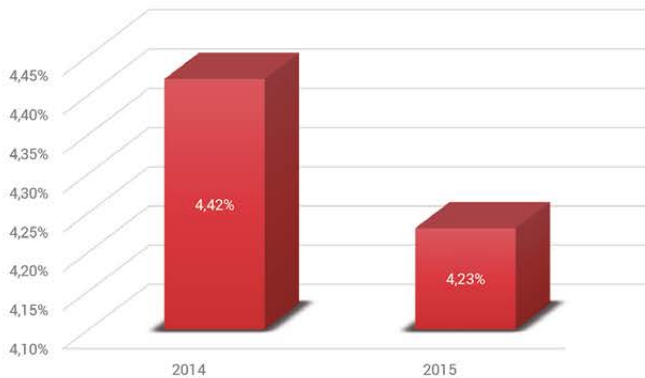
Estructura del Activo

El Banco mantiene un balance sano, donde la mayoría de sus activos son totalmente productivos. La cartera de créditos es la de mejor cobertura en garantías idóneas del sistema financiero colombiano, el 88% de la cartera ésta respaldada con prendas sin tenencia y seguros sobre el bien financiado que respaldan el negocio.



Índice de Cartera Vencida por Mora

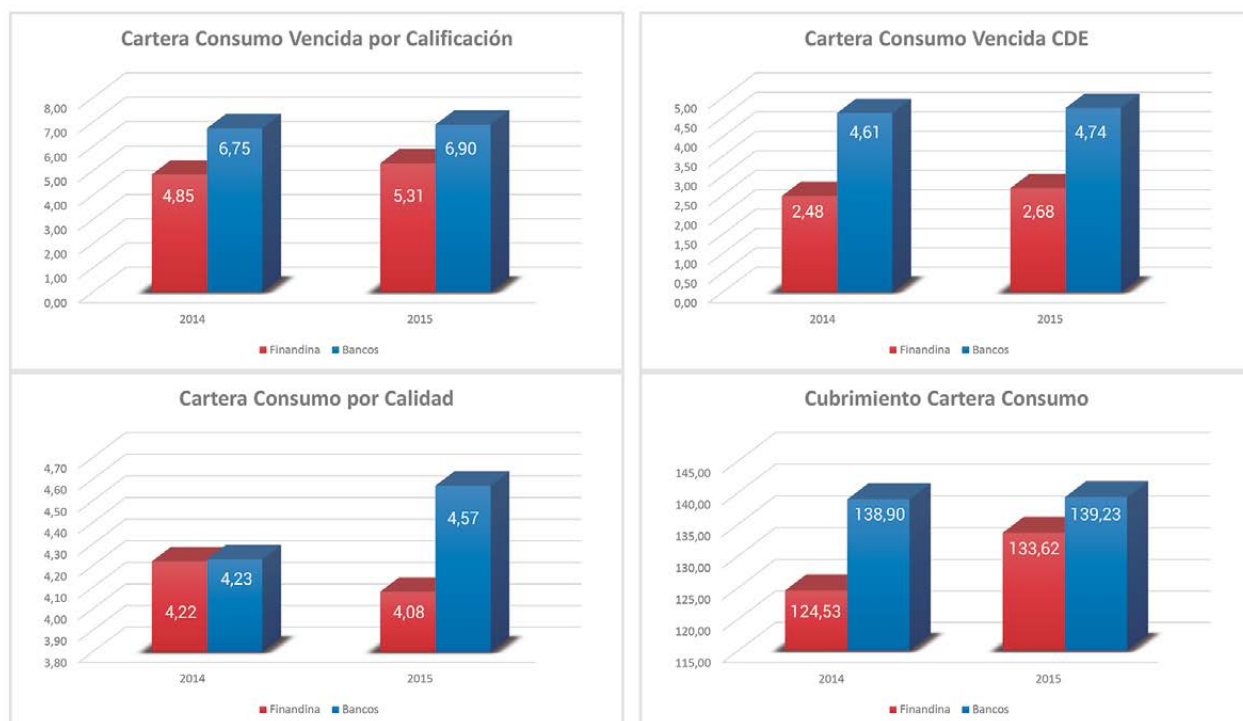
Banco Finandina mantiene adecuados niveles de riesgos en su cartera. En 2015 mejora su indicador por mora con un mayor nivel de cobertura:



Fuente: Estados Financieros Banco Finandina

Índice de Cartera Vencida por Calificación Cartera Consumo

Banco Finandina mantiene indicadores de calidad y cobertura con desempeño superior a la Industria.

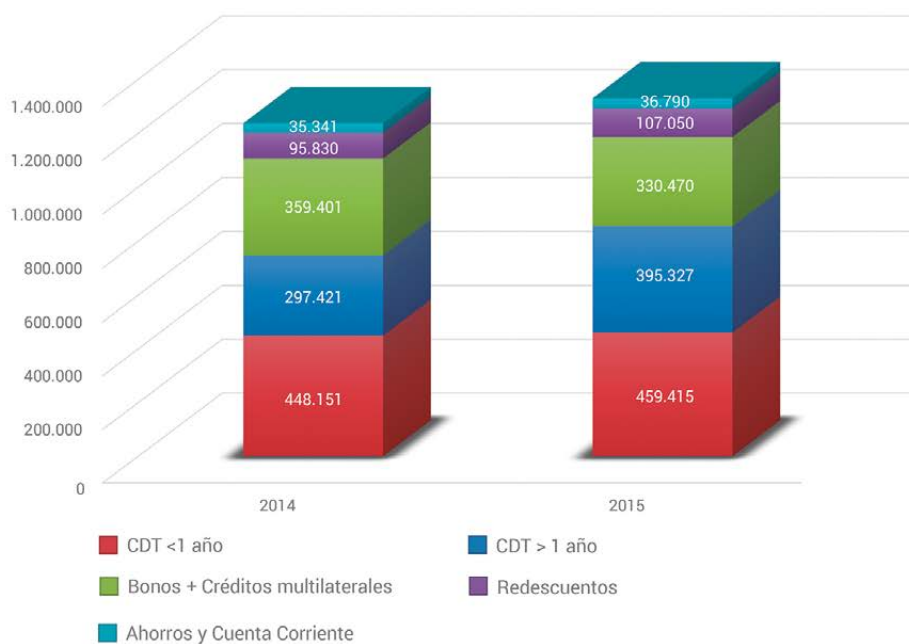


Fuente: Asobancaria

Estructura Fondeo

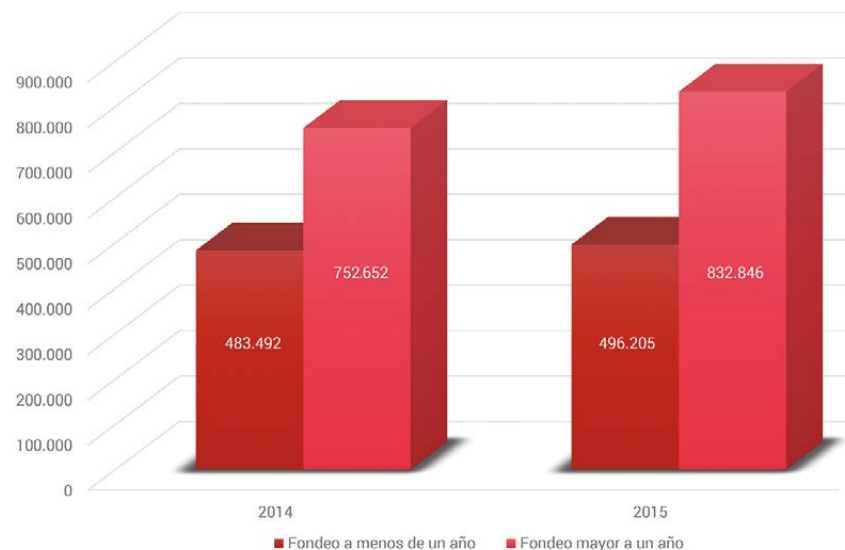
Los instrumentos de largo plazo (mayores a un año) representan el 63% del Fondeo.

Composición del pasivo



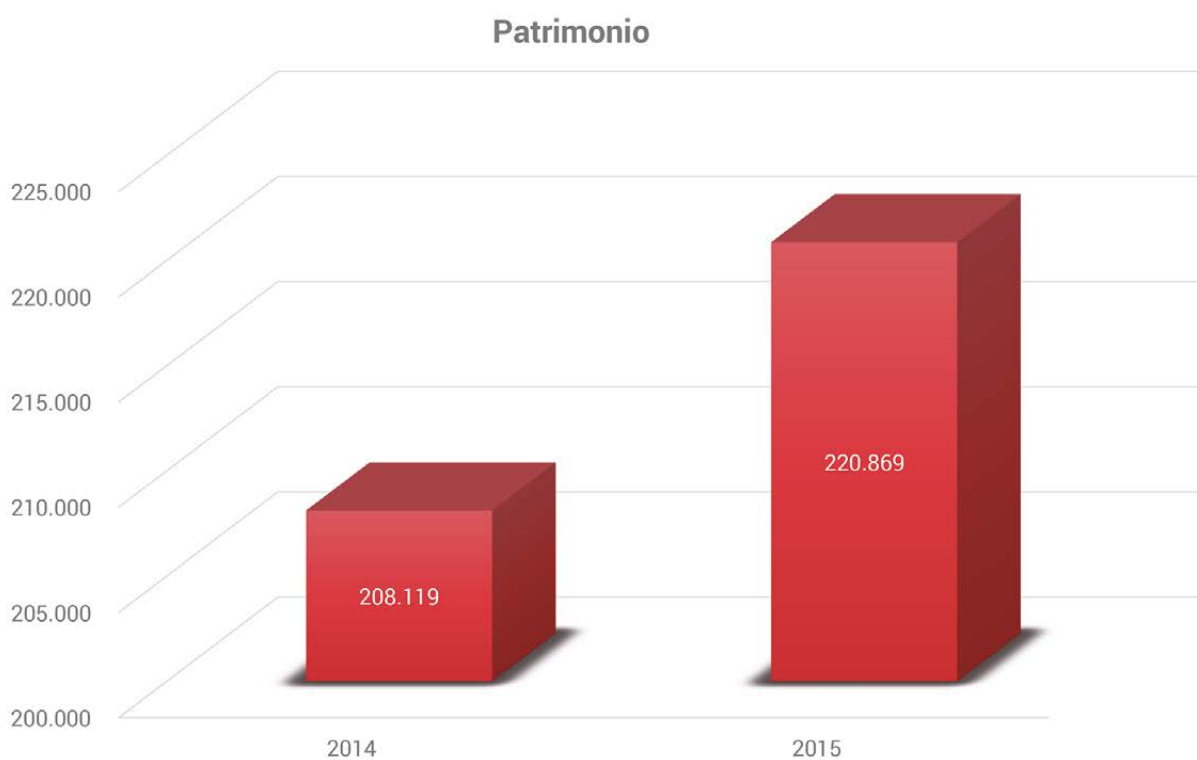
Fondeo

Banco Finandina mantiene una estrategia en la cual procura alargar la duración de sus pasivos. El fondeo mayor a un año crece el 11% mientras que a corto plazo solo el 3%.



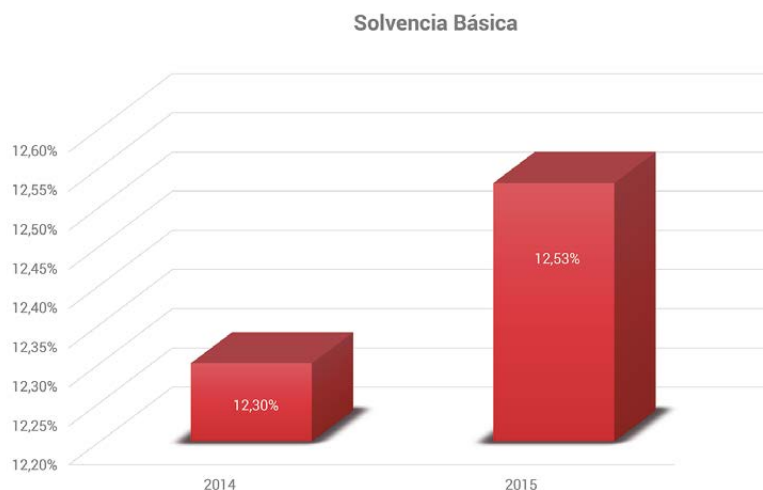
Fortaleza Patrimonial

El patrimonio crece sosteniblemente, los accionistas han capitalizado parte de los resultados obtenidos, aumentando las reservas legales garantizando capital líquido y de alta calidad.



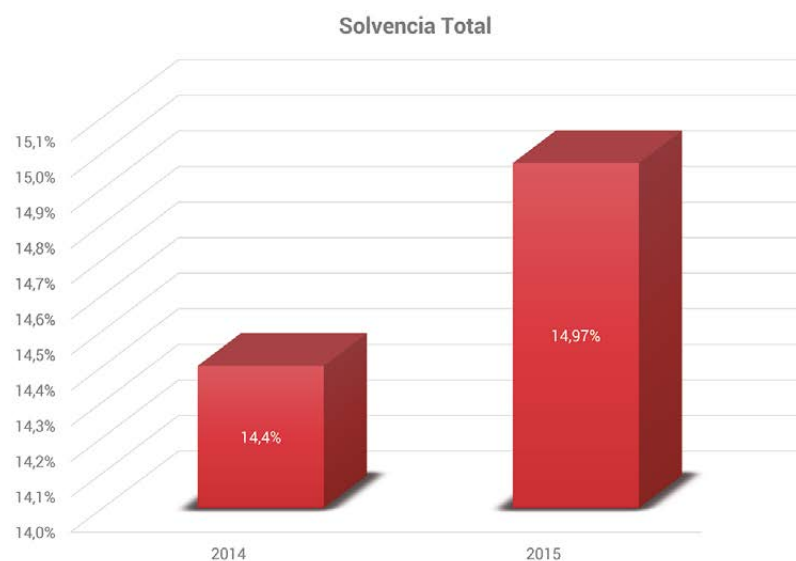
Relación de Solvencia

Banco Finandina cuenta con uno de los más altos indicadores de Solvencia Básica de la industria, el cual refleja el nivel de capital con mayor capacidad de absorción ante posibles pérdidas.



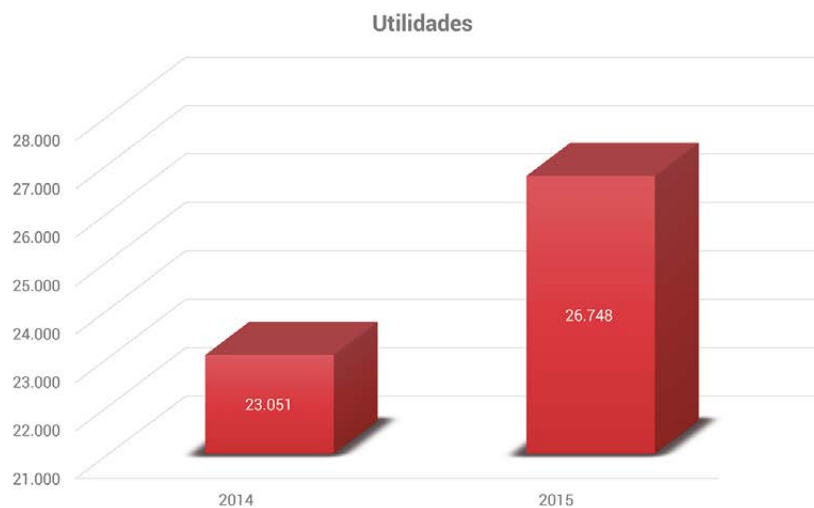
Relación de Solvencia

La solvencia Total se ubicó al cierre de diciembre en **14.97%**

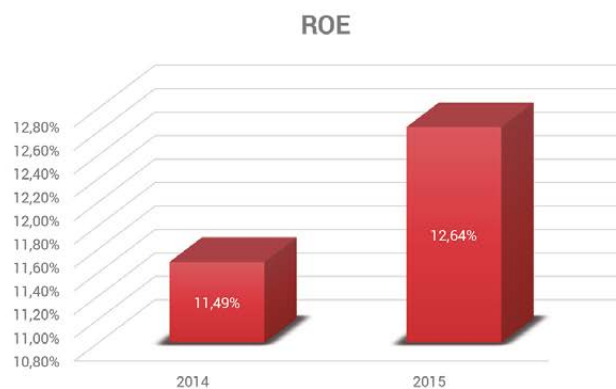
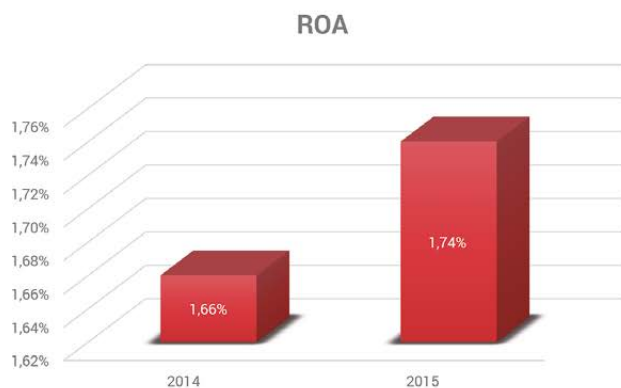


Crecimiento utilidades

Durante 2015 el Banco aumentó sus niveles de rentabilidad, no obstante el agresivo plan de inversiones en nuevas tecnologías, productos, canales y servicios.



Indicadores de rentabilidad



* ROA: Utilidades 12 meses / promedio activo 12 meses

Fuente: Estados Financieros Finandina - Asobancaria.

Calificación

Durante 11 años consecutivos BRC Standard & Poor's, nos ha ratificado la calificación de riesgo de crédito y 8 años la de largo plazo en:

AA+

Es la segunda mejor calificación en grados de inversión, para periodos superiores a un año

BRC1+

Es la categoría más alta en los grados de inversión, para periodos inferiores a un año

BANCO FINANADINA S.A.
ESTADO DE SITUACIÓN FINANCIERA

Al 31 de diciembre de 2015 (con cifras comparativas al 31 de diciembre de 2014 y 1 de enero de 2014)

(Valores expresados en millones de pesos colombianos)

	Notas	31 de diciembre de 2015	31 de diciembre de 2014	1 de enero de 2014
Activos				
Efectivo y equivalentes al efectivo	8	\$134,633	\$122,112	\$87,419
Inversiones negociables		2,478	11,326	30,919
Inversiones hasta el vencimiento		52,635	15,939	6,113
Activos financieros de inversión	9	\$55,113	\$27,265	\$37,032
Cartera de consumo		1,326,181	1,233,907	971,288
Cartera comercial		159,466	175,549	188,495
Cartera de microcrédito		2,817	3,750	3,993
Menos: Provisión		(85,047)	(80,015)	(67,953)
Cartera de crédito y operaciones de leasing financiero	10	\$1,403,417	\$1,333,191	\$1,095,823
Otras cuentas por cobrar	11	22,003	20,923	18,553
Activos no corrientes mantenidos para la venta	12	0	280	20
Propiedades y equipo	13	2,064	1,388	845
Activos intangibles	14	1,005	647	0
Impuesto a las ganancias diferido	15	428	230	359
Total activos		\$1,618,663	\$1,506,036	\$1,240,051
Pasivos				
Depósitos de clientes		1,146,447	1,163,679	901,516
Obligaciones financieras		107,564	96,248	112,020
Créditos con entidades multilaterales		99,346	0	0
Depósitos y obligaciones financieras	16	\$1,353,357	\$1,259,927	\$1,013,536
Corriente		4,459	1,936	2,855
Diferido		384	82	37
Impuesto a las ganancias	15	\$4,843	\$2,018	\$2,892
Cuentas por pagar y otros pasivos	17	38,765	35,734	23,737
Total pasivos		\$1,396,965	\$1,297,679	\$1,040,165
Patrimonio				
Capital en acciones	18	53,945	53,945	53,945
Reservas	19	140,766	131,122	121,487
Utilidad del ejercicio		26,748	24,655	25,819
Resultado ejercicio anteriores		1,604	0	0
Aplicación por primera vez	3	(1,365)	(1,365)	(1,365)
Ganancias acumuladas		\$167,753	\$154,412	\$145,941
Total patrimonio		\$221,698	\$208,357	\$199,886
Total pasivo y patrimonio		\$1,618,663	\$1,506,036	\$1,240,051

Veáanse las notas que forman parte integral de los estados financieros

 ORLANDO FORERO GÓMEZ
Gerente General

 MARTHA LILIANA ÁLVAREZ MELO
Contador General
T.P. 124.441-T

 PEDRO ÁNGEL PRECIADO VILLARRAGA
Revisor Fiscal
T.P. 30.723-T
Miembro de KPMG Ltda
(Véase mi informe del 19 de febrero de 2016)

BANCO FINANDINA S.A.

ESTADO DE RESULTADOS INTEGRALES

Por el año terminado el 31 de diciembre de 2015 (con cifras comparativas con el año terminado el 31 de diciembre de 2014)

(Valores expresados en millones de pesos colombianos)

	Notas	31 de diciembre de 2015	31 de diciembre de 2014
Cartera de crédito y operaciones de leasing financiero		212,800	185,543
Utilidad en valoración y en venta de activos financieros de deuda		0	64
Utilidad en valoración de inversiones hasta el vencimiento		1,187	1,547
Otros intereses		3,622	3,079
Ingreso por intereses y valoración de títulos de deuda	21	\$217,609	\$190,233
Depósitos de clientes		47,098	34,394
Obligaciones financieras		9,432	8,155
Títulos de inversión		17,261	18,060
Gastos por intereses		\$73,791	\$60,609
Ingreso por intereses y valoración de títulos de deuda, neto		\$143,818	\$129,624
Provisión de activos financieros			
Cartera de crédito y cuentas por cobrar, neto		58,974	54,200
Ingresos netos por intereses después de provisión		\$84,844	\$75,424
Ingresos por comisiones y otros servicios	22	20,208	17,390
Gastos por comisiones y otros servicios	23	22,345	21,993
Ingresos netos por comisiones		(\$2,137)	(\$4,603)
Otros ingresos	24	33,308	25,572
Otros gastos	25	71,529	57,496
Utilidad antes de impuesto a las ganancias		44,486	38,897
Impuestos a las ganancias y CREE	15	17,738	14,242
Utilidad del ejercicio		\$26,748	\$24,655
Utilidad neta por acción		4.96	4.57

Veáanse las notas que forman parte integral de los estados financieros

ORLANDO FORERO GÓMEZ
Gerente General

MARTHA LILIANA ÁLVAREZ MELO
Contador General
T.P. 124.441-T

PEDRO ÁNGEL PRECIADO VILLARRAGA
Revisor Fiscal
T.P. 30.723-T
Miembro de KPMG Ltda
(Véase mi informe del 19 de febrero de 2016)

BANCO FINANADINA S.A.

ESTADOS DE CAMBIO EN EL PATRIMONIO

Al 31 de diciembre de 2015 (con cifras comparativas al 31 de diciembre de 2014)

(Valores expresados en millones de pesos colombianos)

	Ganancias Acumuladas						
	Notas	Capital en acciones	Reservas	Resultado del ejercicio	Resultados ejercicios anteriores	Aplicación por primera vez	Total Patrimonio
Saldos al 1 de enero de 2014	18	\$53.945	\$121.487	\$25.819		(\$1.365)	\$199.886
Traslado de resultado del ejercicio a utilidades retenidas no apropiadas				(25.819)	25.819		0
Constitución de reservas ocasionales			9.635		(9.635)		0
Distribución de dividendos					(16.184)		(16.184)
Reservas ocasionales para incremento de la reserva legal			(18.826)				(18.826)
Incremento de la reserva legal			18.826				18.826
Resultado del ejercicio	3			24.655			24.655
Saldos al 31 de diciembre de 2014		\$53.945	\$131.122	\$24.655	\$0	(\$1.365)	\$208.357
Traslado de resultado del ejercicio a utilidades retenidas no apropiadas				(24.655)	24.655		0
Constitución de reservas ocasionales			270		(270)		0
Distribución de dividendos					(12.407)		(12.407)
Incremento de la reserva legal por apropiación de utilidades liquidas			10.374		(10.374)		0
Constitución reserva para impuesto a la riqueza			(1.000)				(1.000)
Resultado del ejercicio				26.748			26.748
Saldos al 31 de diciembre de 2015		\$53.945	\$140.766	\$26.748	\$1.604	(\$1.365)	\$221.698

Véanse las notas que forman parte integral de los estados financieros

ORLANDO FORERO GÓMEZ

Gerente General

MARTHA LILIANA ÁLVAREZ MELO

Contador General

T.P. 124.441-T

PEDRO ÁNGEL PRECIADO VILLARRAGA

Revisor Fiscal

T.P. 30.723-T

Miembro de KPMG Ltda

(Véase mi informe del 19 de febrero de 2016)

BANCO FINANADINA S.A.
ESTADO DE FLUJOS DE EFECTIVO COMPARATIVO
Por el año que terminó el 31 de diciembre de 2015
(Con cifras comparativas con el año terminado el 31 de diciembre de 2014)
(Valores expresados en millones de pesos colombianos)

	31 de diciembre de 2015	31 de diciembre de 2014
ACTIVIDADES DE OPERACIÓN		
Resultado del ejercicio	\$26,748	\$24,655
Conciliación entre el resultado del ejercicio y el efectivo neto procedente de las actividades de operación:		
Depreciación	822	532
Amortización de gastos anticipados	402	173
Amortizaciones intangibles	966	663
Valoración de inversiones	(1,026)	(1,097)
Deterioro para:		
Protección de cartera de créditos	125,185	122,176
Protección de cuentas por cobrar y otras	5,498	6,118
Protección de activos no corrientes mantenidos para la venta	0	9
Utilidad en venta de:		
Activos no corrientes mantenidos para la venta	(90)	(39)
Inversiones	0	(64)
Pérdida en venta de:		
Activos no corrientes mantenidos para la venta	28	101
Inversiones	0	13
Cartera de créditos		
Cartera Amortizada	1,620	1,197
Reintegro de deterioro de cartera y cuentas por cobrar	(70,329)	(71,893)
Reintegro de deterioro de cuentas por cobrar	(1,978)	(1,866)
Reintegro de deterioro de activos no corrientes mantenidos para la venta	(9)	(1)
Colocación de cartera	(851,959)	(874,365)
Compra de cartera	(100)	(59.645)
Prima compra de cartera (Dev en prima)	(21)	(3.619)
Pagos o abonos de cartera de créditos	725,376	648,782
Cuentas por cobrar	(737)	(2,977)
Castigos cuentas por cobrar	(4,064)	(3,478)
Gastos pagados por anticipado	(398)	(112)
Depósitos de clientes	111,129	142,038
Pago de impuesto de renta	1,449	13,580
Cuentas por pagar y otros pasivos	(503)	5,434
Pago de impuesto de renta	0	3,146
Cuentas por pagar y otros pasivos	5,968	9,571
Efectivo neto procedente (utilizado en) de actividades de operación	\$73,977	(\$40,968)

ACTIVIDADES DE INVERSION

(Aumento) Disminución en:

Inversiones	(26,821)	10,914
Intangibles	(1,323)	-1.409
Adquisición de propiedades y equipo	(1,497)	(1,074)
Producto de la venta de activos no corrientes mantenidos para la venta	350	(330)
Efectivo neto (utilizado en) provisto de actividades de Inversión	(29,291)	\$8,101

31 de diciembre de 2015

31 de diciembre de 2014

ACTIVIDADES DE FINANCIACION

(Disminución) Aumento en:

Créditos de bancos y otras obligaciones financieras	110,173	(16,076)
Emisión de títulos de inversión en circulación	(128,931)	99,820
Dividendos pagados en efectivo	(12,407)	(16,184)
Utilización reserva para pago impuesto a la riqueza	(\$1,000)	0
Efectivo neto (utilizado en) procedente de actividades de financiación	(32,165)	\$67,560

Incremento en efectivo y equivalentes del efectivo durante el año	12,521	34,693
Efectivo y equivalentes de efectivo al Inicio del año	122,112	87,419
Efectivo y equivalentes de efectivo neto al final del año	\$134,633	\$122,112

Veáanse las notas que forman parte integral de los estados financieros

ORLANDO FORERO GÓMEZ
Gerente General

MARTHA LILIANA ÁLVAREZ MELO
Contador General
T.P. 124.441-T

PEDRO ÁNGEL PRECIADO VILLARRAGA
Revisor Fiscal
T.P. 30.723-T
Miembro de KPMG Ltda
(Véase mi informe del 19 de febrero de 2016)



NOTAS A LOS ESTADOS FINANCIEROS

Cifras al 31 de diciembre de 2015 (cifras comparativas al 31 de diciembre de 2014), expresadas en millones de pesos colombianos, excepto información por acción.

Nota 1 - Entidad que reporta

De acuerdo a la Resolución 201 de Febrero 10 de 2.011, la Superintendencia Financiera de Colombia, otorgó la licencia de operación como Establecimiento Bancario a Banco Finandina S.A. o Finandina Establecimiento Bancario, entidad de derecho privado constituida mediante escritura pública No. 791 del 7 de marzo de 1.977, otorgada en la Notaría Primera del Círculo de Bogotá. El Banco está sometido al control y vigilancia de la Superintendencia Financiera de Colombia y el término de vigencia de la sociedad va hasta el año 2.076, pero podrá disolverse o prorrogarse antes de dicho término.

El Banco tiene su domicilio principal en Colombia en Chía (Cundinamarca), cuenta con agencias en las ciudades de Bogotá, Medellín, Cali, Barranquilla, Ibagué, Bucaramanga, Villavicencio, Pereira y Neiva. El número de empleados contratados directamente por el Banco al 31 de diciembre de 2.015 es de 641 (583 en 2.014).

Banco Finandina S.A., tiene como objeto social desarrollar todas las actividades autorizadas en la Ley o que se autoricen en el futuro a los Establecimientos Bancarios, lo que le permite captar recursos del público a través de los mecanismos autorizados, con el fin de realizar operaciones activas de crédito, efectuar operaciones de arrendamiento financiero o leasing en todas las modalidades, en relación con toda clase de bienes muebles e inmuebles.

El Banco forma parte del grupo empresarial Seissa S.A, nueva denominación de la sociedad controlante, quien mediante Escritura Pública número 3769 del 22 de diciembre de 2.105, modificó su razón social. Finandina no posee sociedades subordinadas y no ha celebrado contratos con corresponsales no bancarios de los que trata el Decreto 2233 de 2.006.



Nota 2 - Bases de preparación de los estados financieros

a. Marco técnico Contable y declaración de cumplimiento

Los estados financieros individuales que se acompañan, han sido preparados de acuerdo con las Normas de Contabilidad de Información Financiera aceptadas en Colombia (NCIF), las cuales se basan en las Normas Internacionales de Información Financiera (NIIF) junto con sus interpretaciones, emitidas por el Consejo de Normas Internacionales de Contabilidad (International Accounting Standards Board - IASB, por sus siglas en inglés); las normas base corresponden a las



traducidas al español y emitidas al 1 de enero de 2012 y a las enmiendas efectuadas durante el año 2012 por el IASB, excepto por lo mencionado en los decretos 1851 del 29 de agosto de 2013 y 2267 del 11 de noviembre de 2014, expedidos por los Ministerios de Hacienda y Crédito Público y de Comercio, Industria y Turismo; respecto al tratamiento de la clasificación y valoración de las inversiones en la NIC 39 y NIIF 9, la cartera de crédito y su deterioro, reconocimiento de deterioro de los bienes recibidos en pago o restituidos, independientemente de su clasificación contable, para las cuales se aplican las disposiciones contables emitidas por la Superintendencia Financiera de Colombia incluidas en la Circular Básica Contable y Financiera.

Adicionalmente aplica la causación del impuesto a la riqueza en forma anual y la opción de reconocimiento con cargo a reservas patrimoniales, de acuerdo con lo establecido en la Ley 1739 de diciembre de 2014.

La implementación parcial de las Normas Internacionales de Información Financiera para entidades de interés público, como son los bancos, fue requerida en el Decreto No. 2784 emitido por el Gobierno Nacional en diciembre de 2012 y es mandatorio para el manejo de la contabilidad y preparación de los estados financieros de las entidades de interés público a partir del 1 de enero de 2015 con un período de transición para la preparación del balance de apertura al 1 de enero de 2014 para efectos comparativos.

Estos son los primeros Estados Financieros preparados de acuerdo con las Normas de Contabilidad y de Información Financiera aceptadas en Colombia (NCIF); para la conversión al nuevo marco técnico normativo la Compañía ha contemplado las excepciones y exenciones previstas en la NIIF 1 Adopción por Primera Vez de las Normas Internacionales de Información Financiera.

Hasta el 31 de diciembre de 2014, el Banco preparó sus Estados Financieros de acuerdo con los Principios de Contabilidad Generalmente aceptados en Colombia (PCGA). La Nota 3 proporciona una explicación de cómo la transición a las NCIF ha afectado la información financiera, el rendimiento financiero y los flujos de efectivo informados por el Banco. La información financiera correspondiente a períodos anteriores, incluida en los presentes estados financieros con propósitos comparativos, ha sido modificada y se presenta de acuerdo con el nuevo marco técnico normativo.

Los Estados Financieros fueron autorizados por la Junta Directiva y el Representante Legal el 26 de enero de 2016, para ser presentados a la Asamblea General de Accionistas para su aprobación.

El Banco lleva su registros contables de acuerdo con lo establecido en el catálogo único de información

financiera con fines de supervisión establecido por la Superintendencia Financiera de Colombia. Para propósitos de presentación de acuerdo con las Normas de Contabilidad e Información Financiera aceptadas en Colombia (NCIF), algunas cifras han sido reclasificadas.

b. Moneda funcional y de presentación

Para la presentación de los presentes Estados Financieros se considera que el peso colombiano es su moneda funcional y de preparación.

c. Uso de estimaciones y juicios

La preparación de los estados financieros de conformidad con las Normas de Contabilidad y de Información Financiera Aceptadas en Colombia (NCIF), requiere que la administración realice juicios, estimaciones y supuestos que afectan la aplicación de las políticas contables y los montos de activos, pasivos y pasivos contingentes en la fecha del balance, así como los ingresos y gastos del año. Los resultados reales pueden diferir de estas estimaciones.

Las estimaciones y supuestos relevantes son revisados regularmente. Las revisiones de las estimaciones contables son reconocidas en el período en que la estimación es revisada y en cualquier período futuro afectado.

d. Bases de medición

Los estados financieros individuales han sido preparados sobre la base del costo histórico; con excepción de las inversiones negociables que se miden al valor razonable.

e. Valor Razonable

En general, la estimación del valor razonable se centra en la operación de los activos y pasivos financieros que se negocian en mercados activos (como los activos financieros en títulos de deuda y de patrimonio y derivados cotizados activamente en bolsas de valores o en mercados interbancarios) se basa en precios de mercados cotizados en la fecha de cierre del ejercicio.

Un mercado activo es un mercado en el cual las transacciones para activos o pasivos se llevan a cabo con la frecuencia y el volumen suficientes con el fin de proporcionar información de precios de manera continua.

En el desarrollo de su actividad bancaria, Finandina capta recursos del público principalmente a través de la emisión de CDTs y Bonos que ofrece en el mercado primario de valores Colombiano, recursos que destina principalmente a su negocio de crédito y leasing. En efecto, el principal





activo del Banco es su cartera de créditos que representa el 87% del activo total que adicionalmente se encuentra en su mayoría originada a tasa variable, indexada a la DTF o la IBR, situación que mitiga el riesgo de tasa de interés; un 8% de su activo es liquidez a la vista que se encuentra disponible en cuentas corrientes, de ahorros y de depósito en entidades bancarias que cuentan con las máximas calificaciones de riesgo y un 3% está invertido en títulos de deuda privada que en su mayoría están clasificados al vencimiento y su maduración contractual es inferior a un año. (Ver notas 8, 9, 10 y 11)

El Banco no está inscrito en la Bolsa de Valores de Colombia, no está inscrito como intermediario del mercado de valores y cambiario, no cotiza ni realiza operaciones directas en la Bolsa, ni opera a través de sus sistemas transaccionales. A diciembre de 2015, el Banco no cuenta con posiciones en el mercado de derivados, no cuenta con deuda subordinada, estructurada o cambiaria.

En el pasivo (ver nota 16), los CDTS representan el 62% y cuentan con una maduración promedio de 330 días, el 90% de los títulos vence en 2016; los Bonos, redescuentos y créditos con entidades multilaterales equivalen a un 31% y en su mayoría están indexados a tasa variable lo cual mitiga el riesgo de tasa interés.

De esta forma, dado que el 88% de la cartera del banco está en tasa variable, solo algunas de las políticas y revelaciones contables del Banco requieren la medición de los valores razonables tanto de los activos y pasivos financieros como de los no financieros como lo son:

» **Portafolio de Inversiones:** El Banco calcula diariamente el valor razonable del portafolio de inversiones, empleando información de precios y/o insumos suministrados por el proveedor oficial de precios designado oficialmente (INFOVALMER Proveedor de Precios para la Valoración S.A.). Este proveedor ha sido autorizado previo cumplimiento de las normas aplicables a los proveedores de precios para valoración en Colombia, incluyendo su objeto, reglamento de funcionamiento, proceso de



aprobación de metodologías de valoración e infraestructura tecnológica requerida entre otros aspectos. Después de evaluar las metodologías del proveedor de precios INFOVALMER S.A., se concluye que el valor razonable calculado a partir de precios e insumos entregados por el proveedor de precios, es adecuado.

- » **Activos no corrientes mantenidos para la venta:** A 31 de diciembre de 2015 el Banco no posee propiedades de inversión ni saldo en éstos rubros.
- » **Cuentas por cobrar:** En su mayoría están asociadas a la colocación de cartera de créditos y se aplican los principios de medición establecidos por la Superintendencia Financiera de Colombia (ver nota 11).

El Banco no posee propiedades de inversión.

f. Negocio en marcha

El Banco ha preparado sus estados financieros sobre la base de negocio en marcha. Para lo cual se ha considerado la situación financiera actual, el resultado de las operaciones y las intenciones de crecimiento que tiene el Banco. A la fecha de este informe no se conoce ninguna situación que pueda indicar que el Banco no tenga la posibilidad para continuar como negocio en marcha.



NOTA 3 - Aplicación por primera vez del Nuevo Marco Técnico Normativo, en la convergencia a las Normas Internacionales de Información Financiera (NIIF)

Como se indica en la nota 2, estos son los primeros Estados Financieros del Banco preparados conforme a las NICF.

Las políticas contables establecidas en la nota 4 se han aplicado en la preparación de los Estados Financieros para el período anual terminado el 31 de diciembre de 2015, de la información comparativa presentada en estos Estados Financieros para el período anual terminado el 31 de diciembre de 2014 y en la preparación de un estado de situación financiera inicial con arreglo a las NIIF al 1 de enero de 2014 (la fecha de transición del Banco).

En la preparación del estado de situación financiera inicial con arreglo a las NIIF, el Banco ha ajustado importes informados anteriormente en Estados Financieros preparados de acuerdo con los PCGA anteriores. Una explicación de cómo la transición desde los PCGA anteriores a las NIIF ha afectado la situación financiera, el rendimiento financiero y los flujos de efectivo del banco se presenta en las conciliaciones entre PCGA anteriores y las NIIF con excepciones, que incluyen:

- » Estado de Situación Financiera de Apertura al 1 de enero de 2014;

- » Estado de Situación Financiera al 31 de diciembre de 2014;
- » Conciliaciones comparativas patrimoniales al 1 de enero de 2014 y al 31 de diciembre de 2014;
- » Conciliaciones comparativas del resultado integral por el año terminado al 31 de diciembre de 2014; y
- » Notas explicativas de los ajustes y reclasificaciones entre PCGA anteriores y las NIIF con excepciones.

Conciliación del Estado de Situación Financiera de Apertura al 1 de enero de 2014

La siguiente es la conciliación del estado de situación financiera de apertura según PCGA anteriores y según NIIF con excepciones al 1 de enero de 2014, cuyos impactos correspondientes afectaron el patrimonio a esa fecha:

	Nota	PCGA Anteriores al 31 de diciembre de 2013	Efectos de transición		NIIF con Excepciones a 1 de enero de 2014
			Ajustes	Reclasificaciones	
Activos					
Efectivo y equivalentes al efectivo	a	87,386	440	(407)	87,419
Activos financieros de inversión		37,032	0	0	37,032
Cartera de créditos y operaciones de leasing financiero		1,095,823	0	0	1,095,823
Otras cuentas por cobrar	b	15,356	107	3,090	18,553
Activos no corrientes mantenidos para la venta		20	0	0	20
Propiedades y equipo		845	0	0	845
Intangibles		0	0	0	0
Impuesto a las ganancias	c	210	149	0	359
Otros Activos	a - d	10,616	(2,024)	(8,592)	0
Total activos		1,247,288	(1,328)	(5,909)	1,240,051
Pasivos					
Depósitos y obligaciones financieras	a	1,013,950	0	(414)	1,013,536
Impuesto a las ganancias	c	2,855	37	0	2,892
Cuentas por pagar y otros pasivos	d	29,232	0	(5,495)	23,737
Total pasivos		1,046,037	37	(5,909)	1,040,165
Patrimonio					
Capital en acciones		53,945	0	0	53,945
Ganacias acumuladas		147,306	0	0	147,306
Aplicación por primera vez		0	(1,365)	0	(1,365)
Total patrimonio		201,251	(1,365)	0	199,886
Total pasivo y patrimonio		1,247,288	(1,328)	(5,909)	1,240,051

Conciliación del Estado de Situación Financiera de Transición al 31 de diciembre de 2014

La siguiente es la conciliación del estado de situación financiera de apertura según PCGA anteriores y según NIIF con excepciones al 31 de diciembre de 2014, cuyos impactos correspondientes incluyen el efecto de la transición al 1 de enero de 2014 reconocido en el patrimonio y el efecto posterior reconocido en los resultados del período:

	Nota	PCGA Anteriores al 31 de diciembre de 2014	Efectos de transición		NIIF con excepciones a 31 de diciembre de 2014
			Ajustes	Reclasificaciones	
Activos					
Efectivo y equivalentes al efectivo	a	113,674	431	8,007	122,112
Posiciones activas en operaciones de mercado		8,000	0	(8,000)	0
Activos financieros de inversión		27,265	0	0	27,265
Cartera de créditos y operaciones de leasing financiero		1,333,191	0	0	1,333,191
Otras cuentas por cobrar	b	18,844	(118)	2,197	20,923
Activos no corrientes mantenidos para la venta		280	0	0	280
Propiedades y equipo		1,388	0	0	1,388
Intangibles		647	0	0	647
Impuesto a las ganancias	c	230	0	0	230
Otros activos	d - e	21,394	8	(21,402)	0
Total activos		1,524,913	321	(19,198)	1,506,036
Pasivos					
Depósitos y obligaciones financieras		1,259,927	0	0	1,259,927
Impuesto a las ganancias	c	1,936	82	0	2,018
Cuentas por pagar y otros pasivos	d	54,932	0	(19,198)	35,734
Total pasivos		1,316,795	82	(19,198)	1,297,679
Patrimonio					
Capital en acciones		53,945	0	0	53,945
Ganancias acumuladas	f	154,173	1,604	0	155,777
Aplicación por primera vez		0	(1,365)	0	(1,365)
Total patrimonio		208,118	239	0	208,357
Total pasivo y patrimonio		1,524,913	321	(19,198)	1,506,036

Conciliación del Patrimonio

La siguiente es la Conciliación del Patrimonio según PCGA anteriores y según NIIF con excepciones:

	Nota	1 de enero de 2014	31 de diciembre de 2014
Saldo del patrimonio bajo PCGA anteriores		201,251	208,118
Eliminación provisión del disponible	a	440	431
Eliminación provisión de cuentas por cobrar	b	107	(118)
Reconocimiento del impuesto diferido	c	112	(62)
Eliminación acciones en clubes sociales	d	(12)	(12)
Reconocimiento del impuesto al patrimonio	e	(2,012)	0
Ajustes con impacto en patrimonio		(1,365)	239
Saldo del patrimonio según NIIF con excepciones		199,886	208,357

Conciliación del resultado integral por el año terminado en 31 de diciembre de 2014


La siguiente es la conciliación del resultado del período según PCGA anteriores y según NIIF con excepciones:

	Nota	Año 2014
Utilidad neta del período bajo PCGA anteriores		23,052
Impuesto al patrimonio	e	2,013
Impuesto a las ganancias diferido activo	c	(129)
Impuesto a las ganancias diferido pasivo	c	(47)
Provisión del disponible	a	(9)
Deterioro de cuentas por cobrar	b	(225)
Utilidad neta del período bajo NIIF con excepciones		24,655

Conciliación de los flujos de efectivo

En el cuadro siguiente se muestran los impactos sobre los flujos de efectivo del período según PCGA anteriores y los flujos de efectivo según NIIF con excepciones del año terminado en 31 de diciembre de 2014.

	PCGA Anteriores	Ajustes y reclasificaciones	NIIF con Excepciones
Efectivo neto provisto por las actividades de operación	78,665	(119,633)	(40,968)
Efectivo neto (usado) en las actividades de inversión	(306,960)	315,061	8,101
Efectivo neto provisto por las actividades de financiación	254,574	(187,014)	67,560
Aumento neto en efectivo y equivalentes de efectivo	26,279	8,415	34,694
Efectivo y equivalentes de efectivo al principio del período	87,386	33	87,419
Efectivo y equivalentes de efectivo al fin del período	113,665	8,448	122,113



La principal variación entre los flujos de efectivo previamente informados según PCGA anteriores y los flujos de efectivo bajo NIIF con excepciones del año y terminado el 31 de diciembre de 2014 se debe a:

1. El efecto de la eliminación en el Estado de Situación financiera de apertura del impuesto al Patrimonio por \$2,012, ya que no cumple con los criterios de reconocimiento de las Normas Internacionales de Información Financiera.
2. La eliminación en el Estado de Situación Financiera de Apertura de las facturas de bienes por colocar en leasing, las cuales bajo PCGA anteriores estaban reconocidas en otros activos por \$19,265, lo que a su vez tiene impacto sobre el movimiento de proveedores de bienes por colocar en leasing por \$13.703.
3. Por otra parte se modifica la presentación, y se incorporan dentro de las actividades de operación todos los movimientos correspondientes a la cartera, gastos pagados por anticipados, cuentas de ahorro, cdt's y cuentas por pagar.

Notas a las conciliaciones

a. Efectivo y equivalentes de efectivo

El Banco eliminó con cargo al patrimonio en el estado de situación financiera de apertura, la provisión del disponible por \$440, que era requerida por norma de la SFC; bajo normatividad NIIF esta provisión no es procedente.

A su vez reclasificaron los sobregiros contables en cuentas corrientes por \$414, y los saldos en caja menor por \$6, como efectivo y equivalentes de efectivo.

b. Otras cuentas por cobrar

El Banco realizó un ajuste en el deterioro de otras cuentas por cobrar por \$117, teniendo en cuenta la recuperación de las mismas. Por otra parte se reclasificaron a cuentas por cobrar las retenciones en la fuente de las facturas de bienes por colocar en contratos de leasing, por \$16.

d. Impuesto diferido

El Banco reconocía en sus Estados Financieros bajo PCGA anteriores el impuesto diferido que resultaba de las diferencias temporarias presentadas entre la utilidad contable y la utilidad fiscal. De acuerdo con las NIIF el cálculo



del impuesto a las ganancias diferido se obtiene determinando las diferencias temporarias entre el valor en libros de activos y pasivos y sus bases fiscales. Dichas diferencias pueden dar origen a valores imponibles o deducibles en el futuro. Una vez determinado dicho cálculo para el Banco se obtuvo el impuesto diferido activo y pasivo por \$149 y \$37 respectivamente.

e. Otros activos

En este rubro, se tenía reconocido como activo diferido la última cuota del impuesto al patrimonio originada en el año 2012; la cual bajo NIIF no cumple con los criterios de reconocimiento de activo y corresponde a un gasto, por lo que en el estado de situación financiera de apertura se lleva contra las utilidades retenidas.

NOTA 4 - Principales políticas contables

Las principales políticas contables que se enumeran a continuación, han sido aplicadas consistentemente a todos los periodos presentados y al preparar el estado de situación financiera de apertura para propósitos de la transición a las NIIF:

1. Transacciones en moneda extranjera

El Banco no cuenta con activos y pasivos monetarios en moneda extranjera. No obstante, las erogaciones o gastos producto del desarrollo de sus operaciones que se facturan en moneda extranjera, son convertidas a pesos colombianos usando la tasa de cambio prevaleciente en la fecha de la transacción.

Los activos y pasivos monetarios denominados en monedas extranjeras a la fecha de reporte son reconvertidos a la moneda funcional a la tasa de cambio de esa fecha. Los activos y pasivos no monetarios denominados en monedas extranjeras que son valorizados al valor razonable, son reconvertidos a la moneda funcional a la tasa de cambio a la fecha en que se determinó el valor razonable. Las partidas no

monetarias que son valorizadas al costo histórico en una moneda extranjera no se convierten.

Las ganancias o pérdidas por conversión de moneda extranjera en partidas monetarias es la diferencia entre el costo amortizado de la moneda funcional al comienzo del período, ajustada por intereses y pagos efectivos durante el período, y el costo amortizado en moneda extranjera convertido a la tasa de cambio al final del período.

2. Efectivo y equivalentes de efectivo

Se compone de los saldos en efectivo y depósitos a la vista con vencimientos originales inferiores a tres meses desde la fecha de adquisición, y que están sujetos a riesgo poco significativo de cambios en su valor razonable, los cuales son usados por el Banco para garantizar liquidez en el balance y cumplir sus compromisos contractuales de corto plazo.

Al cierre de 2015, el Banco cuenta con recursos en caja, en la cuenta de depósito del Banco de la República y en cuentas corrientes y de ahorros disponibles en diferentes entidades bancarias vigiladas por la Superintendencia Financiera de Colombia.

3. Activos financieros

La siguiente política es aplicable al portafolio de inversiones, cartera de créditos y cuentas por cobrar y todas aquellas inversiones en las que la Junta Directiva y/o la Alta Gerencia de Banco autoricen invertir:

3.1. Activos financieros de inversión

Incluye las inversiones adquiridas por el Banco con la finalidad de mantener una reserva de liquidez, cumplir con disposiciones legales o reglamentarias, o con el objeto exclusivo de eliminar o reducir significativamente el riesgo de mercado al que están expuestos los activos, pasivos u otros elementos de los estados financieros.



Las entidades sometidas a la inspección y vigilancia de la Superintendencia Financiera de Colombia, están obligadas a valorar y contabilizar las inversiones en valores de deuda, valores participativos, inversiones en bienes inmuebles, inversiones en títulos valores y demás derechos de contenido económico que conforman los portafolios o carteras colectivas bajo su control, sean éstos propios o administrados a nombre de terceros, de conformidad con lo dispuesto en el capítulo I de la Circular Básica Contable y Financiera emitida por dicho órgano de control.

Las inversiones se clasifican en inversiones negociables, inversiones para mantener hasta el vencimiento o inversiones disponibles para la venta. A su vez, las inversiones negociables y las inversiones disponibles para la venta se clasifican en valores de deuda o valores participativos y en general cualquier tipo de activo que pueda hacer parte del portafolio de inversiones.

» La clasificación establecida para las inversiones es la siguiente:

- a. Inversiones negociables: Todo valor o título y, en general, cualquier tipo de inversión que ha sido adquirida con él propósito principal de obtener utilidades por las fluctuaciones del precio a corto plazo.
- b. Inversiones para mantener hasta el vencimiento: Todo valor o



título y, en general, cualquier tipo de inversión respecto del cual el Banco tiene el propósito serio y la capacidad legal, contractual, financiera y operativa de mantenerlos hasta el vencimiento de su plazo de maduración o redención.

c. Inversiones disponibles para la venta: Los valores o títulos y, en general, cualquier tipo de inversión que no se clasifiquen como inversiones negociables o como inversiones para mantener hasta el vencimiento, y respecto de las cuales el Banco tiene el propósito serio y la capacidad legal, contractual, financiera y operativa de mantenerlas cuando menos durante seis (6) meses contados a partir del día en que fueron clasificadas en esta categoría. Durante los años 2015 y 2014 no se han registrado saldos en ésta clasificación.

» La valoración de las inversiones se realiza de la siguiente manera:

La valoración tiene como objeto fundamental el cálculo, registro contable y revelación del valor o precio justo de intercambio, al cual un título o valor podría ser negociado en una fecha determinada, de acuerdo con sus características particulares y dentro de las condiciones prevalecientes en el mercado en dicha fecha.

La valoración de las inversiones en títulos de deuda se efectúa en forma diaria, registrando sus resultados con


la misma frecuencia, teniendo en cuenta la clasificación de la inversión. Las inversiones en títulos de deuda clasificadas para mantener hasta el vencimiento y las forzosas se valoran exponencialmente a partir de la tasa interna de retorno calculada en el momento de la compra.

La valoración del portafolio se realiza teniendo en cuenta la clasificación de las inversiones, así:

a. Valores de deuda negociables o disponibles para la venta.

Los valores de deuda clasificados como inversiones negociables o como inversiones disponibles para la venta se valoran de acuerdo con el precio suministrado por el proveedor de precios para valoración designado como oficial para el segmento correspondiente, de acuerdo con las instrucciones establecidas en el Capítulo XVI del Título I de la Circular Básica Jurídica. Para los casos en que no exista, para el día de valoración, precios justos de intercambio, se deberá efectuar la valoración en forma exponencial a partir de la tasa interna de retorno de acuerdo con el siguiente procedimiento:

» Estimación de los flujos futuros de fondos por concepto de rendimientos y capital. Los flujos futuros de los valores de deuda deben corresponder a los montos que se espera recibir por los conceptos de capital y rendimientos pactados en cada título.



La determinación de los rendimientos se efectúa conforme a las siguientes reglas:

1. Valores de deuda a tasa fija. Los rendimientos para cada fecha de pago son los que resulten de aplicar al principal la correspondiente tasa pactada en el título, o los pagos específicos contractualmente establecidos, según el caso.
2. Valores de deuda a tasa variable. Los rendimientos para cada fecha de pago son los que resulten de aplicar al principal el valor del índice o indicador variable pactado, incrementado o disminuido en los puntos porcentuales fijos establecidos en las condiciones faciales del respectivo valor, cuando sea del caso.
 - ◊ Cuando en las condiciones de la emisión se hubiere establecido el empleo del valor del indicador de la fecha de inicio del período a remunerar, éste se debe utilizar para el cálculo del flujo próximo, y para los flujos posteriores, se debe utilizar el valor del indicador vigente a la fecha de valoración.
 - ◊ Cuando en las condiciones de la emisión se hubiere establecido el empleo del valor del indica-

dor de la fecha de vencimiento del período a remunerar, se debe utilizar para el cálculo de todos los flujos el valor del indicador vigente a la fecha de valoración.

- ◊ Para los títulos indexados al IPC, tales como los TES Clase B a tasa variable, los flujos futuros de fondos se determinan utilizando la variación anual del IPC conocida el día de la valoración y el porcentaje contractual acordado.
3. Valores con opción de prepago. Los rendimientos y las fechas de pago, para efectos de valoración, serán los que resulten de proyectar los flujos futuros del valor, de conformidad con las metodologías determinadas en el prospecto de emisión.

b. Valores de deuda para mantener hasta el vencimiento

Los valores clasificados como inversiones para mantener hasta el vencimiento, se valoran en forma exponencial a partir de la tasa interna de retorno calculada en el momento de la compra, sobre la base de un año de 365 días.



» La contabilización establecida para las inversiones es la siguiente:

Las inversiones se registran inicialmente por su costo de adquisición y desde ese mismo día se deben valorar a precios de mercado. La contabilización de los cambios entre el costo de adquisición y el valor de mercado de las inversiones, se realiza a partir de la fecha de su compra, individualmente, por cada valor, de conformidad con las siguientes disposiciones:

- » Inversiones Negociables: Se valoran con precios justos de intercambio suministrados por un proveedor de precios, la diferencia que se presente entre el valor actual de mercado y el del día inmediatamente anterior se registra como un mayor o menor valor de la inversión y su contrapartida afecta el estado de resultados del período.
- » Inversiones para mantener hasta el vencimiento: Se valoran en forma exponencial a partir de la tasa interna de retorno calculada en el momento de la compra, la diferencia que se presente entre el valor actual y el del día inmediatamente anterior se contabiliza como un mayor valor de la inversión y su contrapartida se registra en los resultados del período.

El registro del deterioro para las inversiones es la siguiente:

Valores o títulos de emisiones o emisores que cuenten con calificaciones externas.

Los valores o títulos de deuda que cuenten con una o varias calificaciones y los valores o títulos de deuda emitidos por entidades que se encuentren calificadas por calificadoras externas reconocidas por la Superintendencia Financiera de Colombia, no pueden estar contabilizados por un monto que exceda los siguientes porcentajes de su valor nominal neto de las amortizaciones efectuadas hasta la fecha de valoración:

Calificación LARGO PLAZO	Valor máximo %	Calificación CORTO PLAZO	Valor máximo %
BB+, BB, BB-	Noventa (90)	3	Noventa (90)
B+, B, B-	Setenta (70)	4	Cincuenta (50)
CCC	Cincuenta (50)	5 y 6	Cero (0)

Las provisiones de las inversiones clasificadas para mantener hasta el vencimiento respecto de las cuales se establezca un precio justo de intercambio, corresponden a la diferencia entre el valor registrado y el precio justo.

No están sujetos a este ajuste los valores o títulos de deuda pública interna o externa emitidos o avalados por la Nación, los emitidos por el Banco de la República y los emitidos o garantizados por el Fondo de Garantías de Instituciones Financieras FOGAFIN.

3.2 Cartera de créditos y operaciones de leasing financiero

Representan las financiaciones otorgadas por el Banco, clasificadas según su cuantía y destinación en comercial, consumo y microcrédito.

Periódicamente se evalúa el riesgo de pérdida de cartera de créditos, operaciones de leasing financiero y cuentas por cobrar; y se contabilizan las provisiones consideradas necesarias para su protección, con base en las disposiciones emanadas de la Superintendencia Financiera de Colombia. (Circular Externa 100 de 1995 y sus modificaciones).

Banco Finandina causa como ingreso los intereses corrientes y el componente financiero de la cartera de crédito y leasing con mora inferior a 2 meses y para la cartera de microcrédito inferior a 1 mes; para operaciones con mora superiores, el registro se realiza en cuentas contingentes.

Cuando se suspende la causación de rendimientos, cánones e ingresos por otros conceptos, el Banco provisiona la totalidad de lo causado y no recaudado correspondiente a tales conceptos.

El Banco mantiene la política de castigar la cartera vencida al cumplir doce meses de mora o cuando se conocen condiciones graves que puedan afectar el valor de los activos. No obstante, durante el ejercicio la Junta Directiva consideró conveniente castigar algunas

operaciones adicionales, atendiendo a criterios de prudencia y protección de la cartera.

La cartera de crédito y las operaciones de leasing, se contabilizan dentro de los activos y en cuentas de orden en consideración al riesgo (calificación), y a la altura de mora (temporalidad), respectivamente.

Las opciones de compra y cánones por recibir de los contratos de leasing financiero se contabilizan en cuentas contingentes.

La política de provisiones del Banco se basa en lo estipulado en el Capítulo II de la Circular Externa 100 de 1995 y sus modificaciones, que establecen la constitución de provisiones individuales a través de la aplicación de los Modelos de Referencia de la Superintendencia Financiera de Colombia para cada tipo de cartera; MRC (Modelo de Referencia de Cartera Comercial) y MRCO (Modelo de Referencia de Cartera de Consumo).

La composición de la cartera por montos, regiones, entre otros se describe en la Nota 8.

Políticas y criterios en materia de garantías

En la mayoría de los casos de la cartera Automotriz, los créditos y las operaciones de leasing se realizan sobre vehículos automotores con menos de quince (15) años de antigüedad, adquiridos en concesionarios, distribuidores autorizados o directamente a personas naturales o jurídicas. En estos casos la garantía es real (idónea) sobre el vehículo, para ello se suscribe un contrato de prenda sin tenencia o garantía mobiliaria, un contrato de arrendamiento financiero o un contrato de arrendamiento operativo.

El valor de la garantía al inicio del crédito corresponde al valor facturado por el concesionario o distribuidor autorizado, o en su defecto, el valor determinado por peritos especializados. A lo largo de la vida útil del crédito se valora la garantía según las tablas expedidas por Fasecolda para determinar el valor asegurable de los vehículos financiados.

El Banco también celebra operaciones de crédito de libre inversión con garantía personal, en algunos casos otorga estos créditos con contratos de libranza, tarjeta de crédito o de consumo.

Política de compra y venta de cartera

Dando cumplimiento a la Circular Externa 100 de 1995 de la Superintendencia Financiera de Colombia, en la compra de cartera de créditos, cuando se presenten diferencias entre el valor facial de la cartera adquirida y el valor desembolsado, tales diferencias se registrarán en subcuentas complementarias valuativas a título de descuento o prima por amortizar. La amortización se hace en forma exponencial durante la vigencia de cada título.

Las ventas de cartera castigada generan un ingreso por recuperaciones.

Determinación de valores razonables

Algunas de las políticas y revelaciones contables de la Compañía requieren la medición de los valores razonables de algunos activos (financieros y no financieros).

La Compañía cuenta con un marco de control establecido en relación con la medición de los valores razonables. Esto incluye el involucramiento de expertos externos encargados de las mediciones significativas del valor razonable.

Jerarquía del valor razonable

Nivel 1: Precios cotizados (no-ajustados) en mercados activos para activos o pasivos idénticos a los que la entidad puede tener acceso a la fecha de medición.

2015					
Instrumento	Valor de Mercado	Nivel 1	Nivel 2	Nivel 3	Participación
TRD Pesos	180	0	180	0	7.26%
TIPS Pesos	2,128	0	2,128	0	85.88%
Fondos Comunes	170	0	170	0	6.86%
TOTAL	2,478	0	2,478	0	100.00%

2014					
Instrumento	Valor de Mercado	Nivel 1	Nivel 2	Nivel 3	Participación
TRD Pesos	1,717	0	1,717	0	15.16%
TIPS Pesos	1,103	0	1,103	0	9.74%
TDA Pesos	4,414	0	4,414	0	38.97%
CDT Instituciones Financieras	4,026	0	4,026	0	35.55%
Fondos Comunes	66	0	66	0	0.58%
TOTAL	11,326	0	11,326	0	100.00%

Nivel 2: Datos diferentes de los precios cotizados incluidos en el Nivel 1, que sean observables para el activo o pasivo, ya sea directa o indirectamente.

Nivel 3: Datos no-observables importantes para el activo o pasivo.

La siguiente tabla muestra las técnicas de valuación usadas para determinar los valores razonables dentro del Nivel 3 de la jerarquía, junto con las variables no observables usadas en los modelos de valuación.


4. Activos no corrientes mantenidos para la venta

Tipo	Enfoque de valuación	Interrelación entre variables no observables clave y medición del valor razonable
Instrumentos financieros Método de valor presente	Cálculo del valor presente de los instrumentos financieros de renta fija, descontando los flujos futuros [cupones], teniendo en consideración los valores de la Curva Cero Cupón y el margen: - Estimación de curvas cero cupón a través de Regresiones (de TES en pesos, UVR o corporativa). - Tipos de interés de mercado, - Filtros de operaciones por: tasa, monto de operación, monto por categoría, por variación de mercado.	El valor razonable se determina Inputs: - Tipos de interés de mercado. - Margen promedio por categoría. - Flujos futuros del título. - Días al vencimiento y pagos de cupones. - Calificación de riesgo del emisor. - Moneda. - Clase de emisor (Banco, Gobier no central, Sector real, CFC, etc.). - Tasa.

Los bienes recibidos en pago de créditos y los activos no corrientes mantenidos para la venta en los cuales el Banco tiene la intención de venderlos en un plazo no superior a un año y su venta se considere altamente probable, son registrados como “activos no corrientes mantenidos para la venta”, dichos bienes son registrados por el valor menor entre su valor en libros al momento de su traslado a esta cuenta o su valor razonable menos los costos estimados de venta; si transcurrido el plazo los activos no son vendidos se reclasifican a las categorías donde se originaron (Bienes recibidos en dación en pago, propiedades, planta y equipo y otros activos).

El Banco aplica las excepciones establecidas en la Circular Externa 036 de la Superintendencia Financiera de Colombia del 12 de diciembre de 2014, de ésta forma provisiona los Bienes Realizables, Recibidos en Pago y Bienes Restituidos de conformidad con las instrucciones establecidas en el Capítulo III de la Circular Básica Contable y Financiera.

Estos se contabilizan con base en avalúos técnicos por su valor de mercado o por el valor determinado en la adjudicación judicial. La diferencia entre el valor final acordado y los créditos cancelados, se reintegra al deudor o se contabiliza como cartera de créditos con garantía personal, constituyéndose la provisión correspondiente.



Las normas exigen que los bienes recibidos en pago se avalúen técnicamente en forma periódica, para que con base en estos valores se contabilicen en el estado de resultados las desvalorizaciones individuales que puedan resultar.

El Banco constituye provisiones en alícuotas mensuales dentro del año siguiente a la recepción de bienes muebles, equivalente al 35% anual de su costo de adquisición, la cual debe incrementarse en alícuotas mensuales dentro del segundo año en un 35% adicional hasta alcanzar el 70% del costo de adquisición de los bienes recibidos en dación en pago. Una vez vencido el término legal para la venta (dos años), sin que se haya autorizado la prórroga, la provisión debe ser del 100% de su valor en libros antes de provisiones. En caso que el Banco obtenga de la Superintendencia Financiera de Colombia prórroga del término para la venta, el 30% restante de la provisión podrá constituirse dentro del término de la misma.

5. Propiedades y equipo

Las propiedades y equipo incluyen los activos que el Banco mantiene para su uso actual o futuro y que espera utilizar durante más de un ejercicio. Las partidas son valorizadas al costo menos la depreciación acumulada y pérdidas por deterioro.

El costo incluye gastos que son directamente atribuibles a la adquisición del activo. El costo de activos construidos por la propia entidad incluye el costo de los materiales y la mano de obra directa, cualquier otro costo directamente atribuible al proceso de hacer que el activo sea apto para trabajar para su uso previsto, y los costos de dismantelar y remover las partidas y de restaurar el lugar donde estén ubicados, y los costos por préstamos capitalizados en activos calificados para los cuales la fecha de inicio es el 1 de enero de 2014 o después.

Las ganancias y pérdidas de la venta de una partida de propiedad, planta y equipo son determinadas comparando la utilidad obtenida de la venta con los valores en libros de la propiedad, planta y equipo y se reconocen netas dentro de otros ingresos en resultados.

Los métodos de depreciación, vidas útiles y valores residuales son revisados en cada ejercicio y se ajustan si es necesario.

La depreciación se determina sistemáticamente mediante el método técnico de línea recta.

Para la aplicación del método, la depreciación se computa usando las siguientes vidas útiles:

Muebles y equipo	10 Años
Equipo de cómputo	5 Años
Vehículos	5 Años

Las propiedades y equipo cuentan en su mayoría con seguros comunes que amparan su valor ante los principales riesgos asegurables.

6. Intangibles

Corresponden principalmente a programas de computador, los cuales se miden inicialmente por su costo incurrido en la adquisición o en su fase de desarrollo interno. Los costos incurridos en la fase de investigación son llevados directamente a resultados. Posterior a su reconocimiento inicial dichos activos son amortizados durante su vida útil estimada en conceptos técnicos y la experiencia del Banco.

Para el caso de licencias se ha definido como un activo de vida útil finita, en general inferior a tres (3) años. La amortización es reconocida sobre una base de línea recta, de acuerdo con sus vidas útiles estimadas.

7. Pasivos financieros

Los pasivos financieros se reconocen y se miden al costo amortizado. El costo amortizado de los pasivos financieros cuentas corrientes, cuentas de ahorros, certificados de depósito a término, títulos de inversión en circulación, bonos moneda legal y obligaciones financieras, se determinan con base en el valor nominal de la obligación incluyendo los gastos causados por pagar por conceptos de intereses.

Se reconocen como una deducción del pasivo los costos de transacción asociados a la obtención de pasivos financieros que clasifican como costos incrementales dentro del modelo de negocio aprobado, para ello se recalcula la tasa de interés efectiva, con base en la cual se reconocen los gastos financieros correspondientes en los resultados del período, excepto en los casos en que se hayan designado como instrumentos de cobertura en cuyo caso se aplica la política contable correspondiente.

8. Beneficios a empleados

8.1 Beneficios a corto plazo

Las obligaciones por beneficios a los empleados a corto plazo son reconocidas como gastos a medida que el servicio relacionado se provee. Se reconoce una obligación por el monto que se espera pagar si la Compañía posee una obligación legal o constructiva actual de pagar este monto como resultado de un servicio entregado por el empleado en el pasado y la obligación puede ser estimada con fiabilidad.

8.2 Planes de aportaciones definidas

Las obligaciones por aportaciones a planes de aportaciones definidas se reconocen como gasto a medida que se presta el servicio relacionado, este tipo de beneficio no requiere cálculos actuariales por lo tanto no existe posibilidad que de ganancias o pérdidas actuariales. Las aportaciones pagadas por adelantado son reconocidas como un activo en la medida que esté disponible un reembolso de efectivo o una reducción en los pagos futuros.

9. Impuestos

9.1 Provisión para impuesto sobre la renta

El gasto o ingreso por impuesto a la renta comprende el impuesto a la renta corriente, impuesto de renta para la equidad (CREE) y el impuesto diferido.

El impuesto sobre la renta se determina con base en el Régimen Tributario vigente; con la tarifa del 25% de la

renta líquida del año gravable; y el impuesto de renta para la equidad – CREE, con una tarifa del 9% para los años 2.013 al 2.015.

La base gravable del CREE se obtiene con la depuración de la renta por el sistema ordinario, con restricciones en algunas deducciones como: donaciones, compensación de pérdidas fiscales, deducción de activos fijos reales productivos, entre otras. Dicha base gravable no podrá ser inferior al 3% del patrimonio líquido del contribuyente del año anterior.

La renta presuntiva es equivalente al 3% del patrimonio líquido, del último día del año inmediatamente anterior.

Así mismo, y según las normas de la Superintendencia Financiera de Colombia, el anticipo para impuestos de renta se contabiliza como un menor valor de la provisión.


9.2 Impuesto diferido

Los impuestos diferidos son reconocidos sobre diferencias temporarias que surgen entre las bases tributarias de los activos y pasivos y los montos reconocidos en los estados financieros, que dan lugar a cantidades que son deducibles o gravables al determinar la ganancia o pérdida fiscal correspondiente a periodos futuros cuando el importe en libros del activo sea recuperado o el del pasivo sea liquidado.

El impuesto diferido es determinado usando tasas de impuestos que

están vigentes a la fecha del balance y son esperados a aplicar cuando el activo por impuesto diferido es realizado o cuando el pasivo por impuesto diferido es compensado.

Los impuestos diferidos activos son recuperables en la extensión que la realización de los beneficios tributarios relativos sean probables. Los ingresos tributarios futuros y el monto de los beneficios tributarios que son probables en el futuro son basados en planes a mediano plazo preparados por la gerencia. El plan de negocios es basado en las expectativas de la gerencia que se creen son razonables bajo las circunstancias.



Los impuestos diferidos activos y pasivos son compensados cuando existe un derecho legal para compensar impuestos diferidos corrientes contra pasivos por impuestos corrientes y cuando el impuesto diferido activo y pasivo se relaciona a impuestos gravados por la misma autoridad tributaria sobre una misma entidad o diferentes entidades cuando hay una intención para compensar los saldos sobre bases netas.

9.3 Impuesto a la riqueza

En diciembre de 2014 el Gobierno Nacional expidió la Ley 1739, la cual creó el impuesto a la riqueza para ser pagado por todas las entidades en Colombia con un patrimonio líquido superiora \$1.000. La ley establece que para efectos contables en Colombia tal impuesto puede ser registrado con cargo a las reservas patrimoniales. El Banco ha decidido acogerse a tal excepción y ha registrado una porción del impuesto a la riqueza causado en el primer semestre de 2015 con cargo a sus reservas patrimoniales.

10. Ingresos

Los ingresos se miden por el valor razonable de la contraprestación recibida o por recibir, y representan importes a cobrar por los bienes o servicios prestados, neto de descuentos, devoluciones, y el impuesto al valor agregado. El Banco reconoce los ingresos cuando el importe de los mismos se puede medir con fiabilidad, es probable que los beneficios económicos futuros vayan a fluir a la entidad y cuando se han cumplido los criterios específicos para cada una de las actividades del Banco.

II. Utilidad neta por acción

La utilidad neta por acción básica se calcula con base en el promedio ponderado del número de acciones suscritas y pagadas en circulación que al 31 de diciembre de 2015 y 2014 ascendía a la suma de 5,394,543,271.

NOTA 5 - Administración del riesgo

Tipos de riesgo y manejo del riesgo

En el desarrollo de sus operaciones el Banco está expuesto a diferentes riesgos, principalmente: Riesgo de Crédito y/o Contraparte, Riesgo Mercado, Riesgo de Liquidez, Riesgo Operativo, Riesgo de Lavado de Activos y Financiación del Terrorismo y Riesgo legal.

El proceso de gestión de riesgos a los que se expone el Banco Finandina se enmarca en la aplicación de las políticas generales y los procedimientos claramente definidos por la Junta Directiva y la Alta Gerencia, quienes a través de los diferentes órganos de control interno y comités creados para tal propósito, evalúan



el nivel y perfil del riesgo asociado a las distintas actividades y operaciones del Banco. Estos órganos de control interno suministran a la Junta Directiva y a la Alta Dirección, información, elementos de juicio y propuestas tendientes a garantizar una adecuada administración de los riesgos.

Los procesos de identificación, medición, control y monitoreo de cada uno de los riesgos a los que se expone el Banco, son desarrollados y administrados por distintas áreas, de acuerdo con la estructura organizacional del Banco.

Para cuantificar el nivel de riesgo de las operaciones, se cuenta con sistemas automatizados y manuales que incorporan los criterios, metodologías y políticas de medición del riesgo, fijadas por la Alta Dirección y aprobadas por la Junta Directiva, en cumplimiento de los estándares exigidos por la Superintendencia Financiera de Colombia. Las políticas y los procedimientos para la administración de los distintos riesgos son periódicamente actualizados, con el fin de ajustarlos a las nuevas condiciones y circunstancias del mercado.

Estructura organizacional de la administración del riesgo

Respecto a la estructura organizacional, en un primer nivel se encuentra la Junta Directiva que en términos generales aprueba las políticas de gestión de riesgos, y todo el marco rector en el que se gestiona el riesgo, las etapas, elementos y el perfil de riesgo del Banco.

Los Comités de Riesgos son órganos colegiados en los cuales la Junta Directiva delega la gestión de la administración de los riesgos, su objetivo principal es que las áreas de negocio ejecuten correctamente la estrategia de gestión de riesgo aprobada para cada uno de los 5 sistemas de administración del riesgo (Operativo, Crédito, Mercado, Liquidez y Lavado de Activos y Financiación del Terrorismo).

De igual manera, se han establecido Comités que suministran a la Junta Directiva y a la Alta Gerencia infor-

mación, elementos de juicio y propuestas tendientes a garantizar que el sistema de control interno se ajusta a las necesidades de la entidad en desarrollo de su objeto social. El Comité de Riesgos de Crédito es el encargado de evaluar, aprobar y/o proponer a la Junta Directiva, las políticas crediticias y realizar el seguimiento y control de la gestión en la administración del riesgo de Crédito, así como evaluar las líneas de crédito e inversión para el desarrollo de las operaciones de Tesorería. El Comité de Riesgo Operativo es responsable de analizar y hacer seguimiento al Sistema de Administración del Riesgo Operativo (SARO), los planes de continuidad de negocio y al Sistema de Administración de Riesgo de Lavado de Activos y Financiación del terrorismo (SARLAFT). El Comité de Riesgo de Mercado y de Liquidez es responsable de realizar seguimiento y control de la gestión en la administración de riesgos de Mercado y de Liquidez a través de la evaluación de las inversiones, los flujos de caja y la disponibilidad de recursos.

Dada la importancia de los sistemas de Administración de Riesgo en el Banco y con el objeto de asegurar una adecuada gestión, se ha articulado una estructura en tres niveles: el Front Office encargado de la gestión de mostrador, negociación y manejo de clientes, Middle Office enfocado en la implantación y administración del riesgo y el Back Office, encargado del procesamiento y registro de la información. Los tres niveles aseguran la independencia y desagregación de funciones que conllevan a una adecuada información y gestión para la toma de decisiones en todos los niveles.

El Banco cuenta con un área de auditoría encargada de desarrollar la actividad de control interno. Dicha área se encarga igualmente de supervisar las tareas de administración de riesgos llevadas a cabo por los comités y por las diferentes áreas.

Riesgo de crédito y/o contraparte

El Banco Finandina cuenta con un Sistema de Administración de Riesgo de Crédito (SARC), sustentado en el capítulo II de la Circular Externa 100 de 1995 y sus modificaciones de la Superintendencia Financiera de Co-

lombia. El objetivo del SARC es mitigar la pérdida por el incumplimiento en el pago de los créditos otorgados.

Para determinar cupos y limitar por producto y por instrumento financiero el riesgo del portafolio, se analizan los Estados Financieros de los establecimientos de Crédito, así como los indicadores de liquidez, rentabilidad, eficiencia financiera, apalancamiento y calificación otorgada por una Sociedad Calificadora de Riesgos.

En el Manual SARC están claramente establecidos las políticas, procesos y metodologías, que buscan mitigar el riesgo de crédito, abarcando el ciclo completo de vida de las operaciones: otorgamiento, seguimiento, control y recuperación; donde se encuentran descritos todos los elementos que componen el SARC de acuerdo con la norma.

La confiabilidad de estos modelos varía a través del tiempo y está circunscrita a la calidad de la información y documentación suministrada. Por lo anterior, periódicamente se solicita a los clientes de mayor tamaño la actualización de los estados financieros para su análisis.

La madurez de los instrumentos financieros se relaciona en las notas 9 y 10.

Sistema de Administración de Riesgo de Crédito (SARC)

Este sistema se encuentra enmarcado por lo establecido en el Capítulo II de la Circular Básica Contable y Financiera, y busca mitigar las pérdidas de cartera por impago de los deudores.

En el otorgamiento el Banco cuenta con modelos internos que permiten establecer el resultado que espera arrojar en su actividad crediticia y determinar matemáticamente la probabilidad que un crédito no sea servido adecuadamente. No obstante, la decisión de crédito surge del análisis de la capacidad de pago, la solvencia, moralidad, las características particulares de la actividad del cliente y de la aplicación de

procesos de verificación para evitar posibles fraudes y suplantaciones.

En el seguimiento y control la Dirección de Riesgo de Crédito realiza un constante monitoreo del portafolio y propone con base en estudios técnicos, políticas, metodologías, procedimientos y/o herramientas que son sujetos a la consideración del Comité SARC. Adicionalmente el Comité de Cartera evalúa la calificación de créditos de montos importantes.

Para la constitución de provisiones de la cartera Comercial y de Consumo el Banco adopta la aplicación de los Modelos de Referencia desarrollados por la Superintendencia Financiera de Colombia en la Circular Externa 100 de 1995.

Durante el 2015, el Banco implementó nuevas herramientas para el estudio de crédito y de seguimiento en crédito, permitiendo así fortalecer el análisis de nuevos negocios.

En la recuperación el área de Cartera administrativa se complementó el proceso estadístico de asignación de llamadas, incluyendo un modelo dinámico de seguimiento que optimiza la gestión de cobro. Sobre la cartera judicial se realiza una permanente gestión para evitar el rodamiento de operaciones y lograr la normalización de los créditos. Este trabajo es ejecutado con el apoyo del área de Servicio al Cliente.

Riesgo de Mercado

La gestión del Riesgo de Mercado está regulada por lo establecido en el Capítulo XXI de la Circular Básica Contable y Financiera de la Superintendencia Financiera de Colombia. En dicha normativa se instruye a las entidades vigiladas para la implementación de un Sistema de Administración de Riesgos de Mercado (SARM), con el cual se busca mitigar las pérdidas asociadas a la disminución del valor de los portafolios, ocurridos como consecuencia de cambios en el precio de los instrumentos financieros en los cuales se mantienen posiciones dentro y fuera del balance. En el SARM se establecen políticas,

procedimientos y metodologías que permiten identificar, medir, gestionar y controlar el riesgo de mercado.

El objetivo primordial de la administración del riesgo de mercado, es minimizar el impacto que los movimientos en las tasas de interés y cambio puedan generar sobre el patrimonio del Banco.

Para el cálculo del Riesgo de Mercado la metodología tiene en cuenta las posiciones incluidas en el libro de tesorería (portafolio de inversiones negociables o disponibles para la venta y aquellas asociadas al tipo de cambio incluidas en el libro bancario). De esta forma, el cálculo del valor de riesgo de mercado con corte a diciembre de 2.015 se resume en el siguiente cuadro:

Libro de la Tesorería	Valor a mercado a 31 de diciembre de 2015	VeR	Valor a mercado a 31 de diciembre de 2014	VeR
Inversiones en moneda legal	\$ 1,676	69	\$ 8,506	13
Inversiones en carteras colectivas	171	0		
Inversiones en Unidades de Valor Real (UVR)	631	8	2,820	52
TOTAL	\$ 2,478	77	\$ 11,326	65

El efecto que tiene la volatilidad de estos precios de mercado en los estados financieros es evaluado periódicamente por la Administración y con base en esto adopta estrategias.

El riesgo de mercado a Diciembre 31 de 2.015 es de \$77 teniendo una incidencia de 0.009% en el índice de solvencia (\$65 e incidencia del 0.01% en el año 2.014).

Riesgo de Tasa de Cambio

Este riesgo se define como la contingencia de pérdida derivada de las variaciones en las tasas de cambio de las monedas en las cuales el Banco realiza operaciones o mantuviese posiciones abiertas en este tipo de operaciones.

El Banco mantiene generalmente activos y pasivos en pesos colombianos, por lo cual la exposición al riesgo de tasa de cambio es insignificante.

Riesgo de Liquidez

El Sistema de Administración de Riesgo de Liquidez (SARL) es la herramienta fundamental para identificar, medir, controlar y monitorear eficazmente el Riesgo de Liquidez al cual se expone permanentemente el Banco. Contiene las políticas, procedimientos, documentación, funciones, estructura y demás elementos empleados por el Banco, para garantizar una adecuada administración y gestión del Riesgo de Liquidez.

El riesgo de liquidez se entiende como la contingencia de no poder cumplir de manera plena y oportuna con las obligaciones de pago en las fechas correspondientes, debido a la insuficiencia de recursos líquidos o a la necesidad de asumir costos inusuales de fondeo.

Las operaciones del Banco reflejaron un Indicador de Medición de Riesgo de Liquidez, estable y adecuado para la estructura del Balance, ubicándose al cierre de 2015 de la siguiente manera:

Fecha de Reporte de la Información	IRL a 7 días (monto)	IRL a 30 días (monto)	IRL a 7 días (razón financiera)	IRL a 30 días (razón financiera)
Diciembre 31 de 2015	\$ 160,793	102,638	1.328%	244%
Diciembre 31 de 2014	131,113	88,893	2.504%	287%

Desde la implementación del SARL, los niveles históricos observados en el reporte y cálculo del IRL, reflejan el importante y permanente esfuerzo que realiza Finandina en la administración de la liquidez, dada la relevancia que el máximo órgano de dirección y la Administración de la entidad le han asignado a la administración de dicho riesgo.

Lo anterior refleja que para Finandina, siempre ha sido prioridad mantener recursos líquidos suficientes que permitan atender oportunamente sus obligaciones sin incurrir en pérdidas.

La madurez de los vencimientos contractuales de mayor relevancia en términos del IRL, en las notas 9, 10 y 16 se detalla la maduración de los principales rubros contractuales del Banco.

Informe de Gestión Sistema de Administración de Riesgo Operativo

Banco Finandina S.A., cuenta con un Sistema de Administración de Riesgo Operativo orientado a mitigar las pérdidas económicas, de imagen, legales,

reputacional u operativas que se puedan generar por el recurso humano, los procesos, la tecnología, la infraestructura o acontecimientos externos y amenacen la operatividad normal del negocio.

Este modelo de riesgos está compuesto por elementos mínimos (políticas, procedimientos, documentación, estructura organizacional, el registro de eventos de riesgo operativo, órganos de control, plataforma tecnológica, divulgación de información y capacitación) mediante los cuales se busca obtener una efectiva y eficiente administración del riesgo operativo.

La identificación, medición, control y monitoreo, son las etapas básicas que permiten prevenir el riesgo operativo de manera dinámica. Estas se complementan con el reporte de eventos de riesgos ya materializados y las posibles pérdidas en que pudiera incurrir la institución.

El Banco cuenta con matrices de riesgo operativo elaboradas por la Unidad de Riesgo Operativo en conjunto con los responsables de los procesos que componen la cadena de valor, y bajo la metodología internacional ISO 31000 "Dirección de Riesgos,



Principios y Directrices”. Esta gestión tuvo cambios positivos a nivel estratégico y operativo, permitiendo enfocar la gestión prioritaria hacia los riesgos más críticos que generan mayor impacto, en la medida que afecta el cumplimiento de los objetivos del Banco. El año cerró con 188 riesgos (170 años en 2.014)

La Unidad de Riesgo Operativo realizó capacitación a los colaboradores mediante herramienta virtual, talleres de sensibilización presencial a los líderes de procesos quienes son denominados Coordinadores de Riesgo Operativo e inducción a los nuevos funcionarios, esto con el fin de generar conciencia y fortalecer la cultura de la administración de Riesgo Operativo que se lleva a cabo en el Banco.

Durante el 2.015 se registraron 31 eventos de riesgo operativo que generaron una pérdida de \$782 millones de los cuales se recuperó \$221 millones, generando una pérdida neta por \$561 millones. Los errores en la ejecución y administración de los procesos (61.90%) y actos de fraude externo (36%) concentran la mayoría de eventos que afectan el estado de resultados de la entidad. Los valores contabilizados por pérdida y/o recuperación de riesgo operativo y los eventos de riesgo reportados se cumplieron de acuerdo a la normatividad.

Sistema de Administración para el Riesgo de Lavado de Activos y Financiamiento del Terrorismo – SARLAFT.

Banco Finandina S.A. cuenta con un Sistema de Administración de Riesgo de Lavado de Activos y Financiación del Terrorismo como parte de su cultura Organizacional. Este sistema está basado en Etapas, Elementos e Instrumentos difundidos a través de políticas y procedimientos orientados a la prevención, detección y reporte de operaciones relacionadas con el lavado de activos y la financiación del terrorismo, el cual está contemplado en lo establecido por la Superintendencia Financiera de Colombia, y adopta de esta forma las recomendaciones y mejores prácticas internacionales para mitigar este riesgo de acuerdo al modelo de negocio.

Las políticas, controles y procedimientos son gestionados dentro de un marco de administración del riesgo, tomando acciones que buscan la debida diligencia para prevenir el uso del Banco Finandina con fines ilícitos. Dichas acciones incluyen entre otros aspectos el debido conocimiento del cliente y de sus operaciones.

FATCA (Foreign Account Tax Compliance Act)

El Banco Finandina da cumplimiento a las recomendaciones aplicables que señala la Carta Circular 62 del 2.013 emitida por la Superintendencia

Financiera de Colombia, referente a la gestionar programas de capacitación a la fuerza comercial de inversiones y actualizando el formulario único de vinculación con el propósito de identificar clientes con inversiones extranjeras en la entidad.

Informe de Gestión Sistema de Control Interno – SCI.

En cumplimiento a lo establecido en las Circulares Externas 014 y 038 de 2.009, expedidas por la Superintendencia Financiera de Colombia, se desarrolló el Sistema de Control Interno con el fin de mejorar la eficiencia y efectividad de las operaciones y mitigar el riesgo de la ocurrencia de fraudes, gestionar de manera adecuada los riesgos, aumentar la confiabilidad y oportunidad de la información y cumplir con la regulación aplicable.

Las políticas y procedimientos del SCI se mantienen de acuerdo a la aprobación dada por la Junta Directiva, las cuales han sido comunicadas de forma recurrente a los funcionarios de la entidad, con el fin de asegurar su socialización y adopción.

Las áreas de Operaciones, Contabilidad y Tecnología, conocieron y gestionaron las recomendaciones realizadas por la Auditoría Interna, y con ello realizaron actividades encaminadas al mejoramiento del Sistema. Así mismo, la Gerencia de Riesgos realizó en coordinación con el área de Recursos Humanos la inducción al personal nuevo sobre las políticas del SCI, validó su desempeño y evaluó los elementos del sistema (Ambiente de Control, Gestión de Riesgos, Actividades de control, Información, comunicación y Monitoreo) con el propósito de fortalecer el autocontrol y la autoevaluación del Sistema.

Informe de Gestión del Sistema de Gestión de Calidad - SGC

El Sistema de Gestión de Calidad del Banco recibió la primera visita de seguimiento de la re certificación dada en el 2.013 por parte del ente certificador Bureau

Veritas, se verificó la conformidad del sistema con respecto a la norma ISO 9001:2008. Para esta auditoría se revisaron 6 macroprocesos de la cadena de valor del Banco, como resultado de esta visita no se identificaron “no conformidades” y se destacaron algunas fortalezas del sistema tales como:

- » Un Sistema maduro con definiciones claras y buen liderazgo.
- » Compromiso con la satisfacción del cliente.
- » Generación de controles enfocados hacia la calidad en cobranzas y servicio al cliente.

El ente certificador llega a la conclusión que el Banco ha establecido y mantenido su sistema de gestión de calidad de acuerdo con los requisitos de la norma y ha demostrado la capacidad del sistema para lograr que se cumplan los requisitos fijados para los productos y/o servicios incluidos en el alcance, así como la política y los objetivos de calidad de la Organización. Teniendo en cuenta lo anterior se mantuvo la certificación bajo la norma ISO 9001:2008 en su alcance “Servicios de Comercialización, Operación y Administración de Productos Financieros de Colocación para las Líneas de Crédito de Vehículo y Tarjeta de Crédito”.

Riesgo Legal

Las operaciones del Banco se encuentran generalmente formalizadas en contratos y cumplen con las normas legales y las políticas del Banco. La Administración no tiene conocimiento de situaciones que eventualmente contravengan disposiciones legales o políticas internas de la entidad.



NOTA 6 - Gobierno Corporativo

El Banco Finandina cuenta con mecanismos y mejores prácticas de gobierno incorporadas en un Código de Gobierno Corporativo. En él se regulan aspectos relativos al control de la actividad de los Administradores y principales ejecutivos del Banco, se establecen reglas de conducta para los Accionistas, así mismo mecanismos que permiten el manejo y la divulgación de los conflictos de interés que se presenten al interior de la sociedad y que involucren a Accionistas, Directores, Administradores, principales ejecutivos y funcionarios de la entidad. De igual forma, se establecen mecanismos para la prevención, manejo y divulgación de los conflictos de interés, así como procedimientos en caso de ocurrencia del conflicto, entre otros aspectos, situaciones que se encuentran plenamente desarrolladas en dicho documento.

Las disposiciones contenidas en el referido Código, fueron incorporadas a los Estatutos Sociales, según decisión adoptada por la Asamblea General de Accionistas en sesión del 30 de Diciembre de 2.003 y del 15 de marzo de 2.006.

En el año 2.011, con el propósito de fortalecer las buenas prácticas de gobierno del Banco y en ese sentido de acoger la medida 39 del Código de Mejores Prácticas Corporativas, expedido por la Superintendencia Financiera de Colombia, consistente en rotar a las personas naturales que ejerzan la función de revisoría fiscal con una periodicidad de al menos cinco (5) años, se modificaron algunas disposiciones del Código de Gobierno Corporativo, y a su vez los artículos 40 y 63 de los Estatutos Sociales.

Mediante la Circular Externa 028 de 2.014, la Superintendencia Financiera de Colombia impartió instrucciones en relación con la adopción del Nuevo Código de Mejores Prácticas Corporativas de Colombia, (Nuevo Código País), la cual establece la obligación de diligenciar y remitir el reporte de implementación de dicho código por parte de los Emisores de Valores.

El Banco publicó el reporte de implementación de Mejores Prácticas Corporativas correspondiente al año 2.015, el cual podrá ser consultado en www.bancofinandina.com.

En cumplimiento a lo dispuesto en el párrafo del artículo 47 de la Ley 964 de 2.005, y a lo señalado en el numeral 7.6.1 de la Circular Externa 038 de 2.009, se informa que los mecanismos y procedimientos establecidos por la Administración para el control y adecuada revelación de la información financiera operaron correctamente, de tal forma que se aseguró que dicha información correspondiera a la realidad contable, jurídica y financiera de la



Sociedad conocida por los administradores en el momento de la elaboración de este informe.

Atendiendo a lo dispuesto en los Decretos 3341 de 2.009 y 2775 de 2.010, el Banco Finandina publicó en su página web, en los términos de las citadas normativas, los programas adelantados por el Banco para la atención de los sectores menos favorecidos, que incluyen programas de educación a niños y jóvenes de escasos recursos, contribución a proyectos científicos que buscan mejorar la calidad de vida de pacientes con



enfermedades de alto costo, iniciativas pero mejorar la calidad de vida de los funcionarios del Banco, entre otros.

Junta Directiva y Alta Gerencia

La Junta Directiva y la Alta Gerencia, como órganos de Administración del Banco, conocen la responsabilidad que conlleva la administración y el manejo de los diferentes riesgos a los que se encuentra expuesto; así mismo, están enterados de los procesos y de la estructura de los negocios de la Compañía con el propósito de brindarle el apoyo necesario y efectuar un adecuado seguimiento y monitoreo a los mismos.

La Junta Directiva, el Comité de Auditoría de la Junta Directiva, el Comité de Riesgos Financieros, el Comité

de Riesgo SARC, entre otros, de acuerdo con sus competencias y atribuciones, definen las políticas y el perfil de los diferentes riesgos a los que se expone la entidad, a la vez que aprueban los límites de las operaciones.

Políticas y División de Funciones

La política de gestión de riesgos es impartida por la Junta Directiva y es integral en la medida que considera la gestión de riesgos de las actividades de la institución.

Las diferentes Gerencias y/o Comités de Control Interno tienen a su cargo la identificación, estimación, administración y control de los riesgos inherentes a los diferentes negocios del Banco. Su objetivo primordial es minimizarlos a través de un adecuado control y monitoreo, de acuerdo con los diferentes sistemas de administración de riesgos.

Las políticas impartidas por la alta dirección, incluyendo aquellas referidas a la administración de riesgos, han sido analizadas y existe claridad sobre el alcance de cada una de ellas.

Reportes a la Junta Directiva

Periódicamente la Alta Gerencia o la Junta Directiva, según sea el caso, son informadas acerca de las principales posiciones en riesgo, mediante reportes que son claros, concisos, ágiles y precisos. La Junta Directiva tiene conocimiento y aprueba las operaciones realizadas con vinculados económicos cuando las normas legales y características así lo exigen, y conoce de las operaciones cuya cuantía así lo amerita.

Infraestructura tecnológica

El Banco ha continuado con su proceso de renovación tecnológica, con el fin de soportar de forma adecuada el crecimiento proyectado, así como los planes de negocio previstos para los próximos años, buscando superar las expectativas de servicio al consumidor financiero y de calidad de sus productos.

El 2015 fue para el Banco un año en el que se logró consolidar una parte importante de sus hitos de cara a la diversificación del negocio en el largo plazo, no solo por sus resultados favorables en crecimiento e indicadores, sino por la estabilización en el desempeño de sus nuevos productos, el lanzamiento de la cuenta de ahorros transaccional y la tarjeta débito, la renovación y potencialización de todo su centro de cómputo principal, la implementación y estabilización de la nueva página de internet, la puesta en producción de un moderno y eficiente centro de contacto telefónico, la implementación de procesos y tecnologías para la venta y asesoramiento virtual, así como la construcción de una moderna sede a las afueras de la ciudad.

Atendiendo al plan estratégico, en Agosto de 2015, el Banco culminó con éxito la migración de su sede administrativa al municipio de Chía, a un lote de terreno de cerca de 10.000 metros cuadrados y área de oficina de más de 4.000 metros cuadrados; la sede fue diseñada con los mejores estándares, para que el personal del Banco cuente con espacios amplios, luminosos, uniformes y sostenibles, esto con el fin de continuar desarrollando modelos de gestión y atención a clientes de una forma más amigable, cercana y eficiente, garantizando así las mejores prácticas de operación y servicio.

Hoy en día el Banco cuenta con la última versión del sistema de administración bancaria (Signature, de la firma Norteamericana Fiserv Solutions Inc.) y ha realizado la actualización de los equipos centrales de comunicación (switches), al incorporar equipos de alto desempeño y disponibilidad que garantizan razonables la continuidad de la prestación del servicio al consumidor financiero y al cliente interno.

En esa misma línea, se hizo renovación de servidores, cambiando la tecnología tradicional de servidores independientes, pasando a esquemas de virtualización que permiten una administración más sencilla, brindando dinamismo a los requerimientos del Banco, al poder redistribuir los recursos y racionalizarlos de acuerdo a cada necesidad, así como brindar celeridad al cumplimiento de nuevas requisiciones.

Esta virtualización se acompañó de esquemas de almacenamiento masivo más robustos, al generar mayor velocidad, estabilidad y confiabilidad a la información consignada en ellos y otorgando dinamismo a su administración.

De igual forma, este proceso trajo consigo el robustecimiento de los mecanismos de seguridad perimetrales, con lo cual se elevaron las capacidades y servicios de los FireWall externos del Banco, dejando los anteriores como una segunda capa que regula los servicios de tráfico internos y reforzamiento de los externos.

En materia de contingencia, se llevaron equipos de iguales características al centro de cómputo alterno contratado con la compañía Quantum Data Processing, y ajustó su proceso de replicación de datos a través de las máquinas allí alojadas, asegurando la prestación de los servicios en tiempos mínimos de recuperación en caso de contingencia, para productos que requieren este tipo de ofrecimiento.

El Banco cumple con la reglamentación expedida por la Superintendencia Financiera de Colombia, acerca de los requerimientos mínimos de seguridad y calidad en el manejo de información, contenida en las Circulares Externas 052 de 2.007 y 038 del 2.009, y ha ajustado sus estructuras para dar cumplimiento a los componentes de estas normas aplicables al Banco, al emplear nuevos canales y ofrecer nuevos productos.

Metodología para medición de riesgos

Los diferentes tipos de riesgo se identifican mediante metodologías, procedimientos e instructivos, con diferentes grados de confiabilidad. El nivel de confiabilidad de estas herramientas varía en el tiempo y está acorde con la información suministrada y con el grado de fidelidad de esta última. Se utilizan diferentes sistemas de medición con base en herramientas estadísticas que permiten determinar en forma confiable pero limitada, las distintas posiciones de riesgo.



Year	Low (€)	High (€)	Monthly turnover (€ in gross)	Monthly turnover (€ in gross)	Low (€)	High (€)
2008	272.75	4.02	1,905.83	328.40	292.50	1.44
2009	268.30	4.39	1,281.14	314.90	268.50	0.99
2010	261.10	2.54	714.71	299.50	260.00	0.49
2011	265.50	5.14	1,642.87	300.50	257.40	1.10
2012	195.10	6.99	1,419.92	279.90	195.30	1.30
2013	189.35	5.56	1,084.14	236.90	189.25	1.28
2014	190.35	5.59	1,104.14	231.95	190.00	0.97
2015	148.30	5.13	716.05	196.00	142.70	1.06
2016	153.05	8.20	1,294.14	219.00	148.43	0.03
2017	202.75	12.66	2,941.14	270.00	198.43	0.03
2018	186.50	6.37	1,281.14	253.35	186.50	0.03



Los riesgos son monitoreados a través de reportes periódicos que son elaborados por el “Middle Office” y otras áreas, para ser enviados a la Alta Gerencia.

Estructura organizacional

En el manejo de riesgos de Tesorería existe independencia entre las áreas de negociación, control de riesgos y contabilización. Dichas áreas dependen directa o indirectamente del Gerente General, quien tiene jerarquía sobre todos los procesos.



Recurso humano


Las personas involucradas con el área de riesgos cuentan con la preparación y experiencia necesarias para atender el riesgo a su cargo, el cual es supervisado y monitoreado por la Alta Gerencia y los órganos de control interno del Banco. Estos últimos brindan el apoyo y seguimiento debido, pero pueden existir situaciones donde se requiera otro tipo de talento no existente en el Banco.

Verificación de operaciones

El Banco lleva el registro de todas sus operaciones, conservando la documentación necesaria para realizar los controles con los que pueda constatar que éstas se hicieron en las condiciones pactadas de acuerdo con lo establecido en la ley. La Compañía cuenta con controles en la contabilización de las operaciones para evitar, minimizar y/o detectar errores que puedan implicar pérdidas significativas.

Auditoría

La Auditoría Interna y la Revisoría Fiscal se encuentran al tanto de las operaciones de la entidad y la auditan y revisan periódicamente. La Administración les suministra la información que requieren para cumplir con su función de supervisión y les brinda la colaboración necesaria. Estos órganos de control habitualmente



realizan visitas a diferentes áreas y agencias, pronunciándose mediante memorandos en los cuales recomiendan correctivos y oportunidades de mejora según sea el caso, los cuales son de conocimiento del Comité de Auditoría y la Junta Directiva.

NOTA 7 - Controles de ley

En relación con el período que se reporta, el Banco ha cumplido con los requerimientos de ley a saber: encaje, posición propia, capitales mínimos, relación de solvencia, inversiones obligatorias y los demás de ley. El Banco no se encuentra adelantando ningún plan de ajuste para adecuarse a estas disposiciones legales.

NOTA 8 - Efectivo y equivalentes de efectivo

Los saldos del disponible comprenden lo siguiente:

	Diciembre 31 de 2015	Diciembre 31 de 2014	Enero 1 de 2014
Caja	\$ 704	\$ 802	\$ 1,167
Banco de la República (1)	34,842	32,952	26,858
Bancos y otras entidades financieras (2)	99,085	80,358	59,369
Canje	2	0	25
Interbancarios a la vista (3)	0	8,000	0
	\$ 134,633	\$ 122,112	\$ 87,419

- 1) El encaje requerido en moneda legal al corte del 31 de diciembre de 2015 (bisemana correspondiente al período entre el 2 al 15 de diciembre), equivale a \$37,227, que fueron cubiertos con el saldo promedio bisemanal del disponible en caja y en la cuenta de depósito en el Banco de la República, cuyos saldos se ubicaron al cierre sobre los 34,842.
 - 2) El Disponible en bancos se encuentra libre de restricciones y gravámenes a 31 de diciembre de 2015, diciembre 31 y enero 1 de 2014. Los saldos en cuentas corrientes y de ahorros están disponibles en diferentes entidades bancarias vigiladas por la Superintendencia Financiera de Colombia que cuentan con calificación de riesgo de AA+ y AAA.
 - 3) Las posiciones activas en operaciones de mercado monetario realizadas por el Banco, corresponden a créditos interbancarios con plazo menor a cinco días que se realizan con Establecimientos de Crédito vigilados por la Superintendencia Financiera de Colombia. Al cierre de 2015 y al 1 de enero de 2014
- A 31 de diciembre y 1 de enero de 2014, el encaje requerido promedio en moneda legal fue de \$33,045 y \$25,192 respectivamente, que se cubrió con saldo disponible en caja y el depósito en el Banco de la República cuyo saldo promedio bisemanal de encaje se ubicó sobre los \$33,748 y 26,225 respectivamente.

no se realizaron operaciones de ésta característica, endiciembre 31 de 2014 el saldo se ubicó en 8,000 millones cuya contraparte fue la Corporación Financiera Colombiana con vencimiento a un día hábil.

NOTA 9 - Activos financieros de inversión

El portafolio de inversiones del Banco a 31 de diciembre de 2015 valorado a precios de mercado equivale a \$55,113.


El 96% del portafolio está clasificado al vencimiento, no está expuesto a riesgo de mercado y está representado en Títulos de Desarrollo Agropecuario (TDAS) por \$21,489 y Bonos Banco Finandina por \$31,146. Estos títulos tienen un plazo contractual inferior a un año, el 93% que equivale a \$48,777 se redime antes del mes de abril de 2016 garantizando con ello liquidez en el Balance.

El saldo restante del portafolio, \$2,477 están clasificados como negociables y sujetos a riesgo de mercado, éstos están representados en Títulos Hipotecarios TIPS por \$2,128, un TRD por \$180 y una cartera colectiva a la vista por \$171.

Los títulos que conforman el portafolio de inversiones cuentan las calificaciones de riesgo de crédito y condiciones establecidas por el Banco de la República para realizar operaciones de liquidez a través de operaciones de mercado abierto (OMAS), por tanto se constituyen en activos de alta calidad en términos del riesgo de liquidez.

Tipo de Inversiones	Especie	Saldo	Estructura	Calificación de Riesgo Crediticio
Emitidos o garantizados por la Nación	TDA – TRD	\$21,668	39%	AAA
Entidades vigiladas por la SFC	TIPS – Bonos – FIC	33,445	61%	AA+ y AAA
Total Portafolio Inversiones		\$ 55,113		

Durante 2015 y 2014 no se generaron provisiones o pérdidas por calificación de riesgo crediticio respecto a los títulos que conforman el portafolio de inversiones. Según lo dispuesto en el capítulo I de la Circular Básica Contable y Financiera emitida por la Superintendencia Financiera de Colombia, la totalidad de las Inversiones fueron calificadas por Riesgo de Solvencia en A, tal cual se aprecia en el siguiente cuadro:



	Diciembre 31 de 2015	Diciembre 31 de 2014	Enero 1 de 2014	Categoría
Inversiones Negociables en Títulos de Deuda				
Títulos de Reducción de Deuda Ley 51/100	\$ 180	\$ 1,717	\$ 1,427	A
Títulos de Contenido Crediticio derivados de Procesos de Titularización de Cartera Hipotecaria (TIPS)	2,127	1,103	5,396	A
Certificados de Depósito a Término	0	4,026	4,038	A
Títulos de Desarrollo Agropecuario Clase A	0	1,998	7,384	A
Títulos de Desarrollo Agropecuario Clase B	0	2,416	12,674	A
Inversiones Negociables en Títulos Participativos	171	66	0	A
	\$ 2,478	\$ 11,326	\$ 30,919	
Inversiones Para Mantener Hasta el Vencimiento				
Títulos de Desarrollo Agropecuario Clase A	8,097	5,665	0	A
Títulos de Desarrollo Agropecuario Clase B	13,391	10,274	0	A
Certificados de Depósito a Término	0	0	6,113	A
Bonos Banco Finandina*	31,147	0	0	A
	\$ 52,635	\$ 15,939	\$ 6,113	
	\$ 55,113	\$ 27,265	\$ 37,032	

* Según lo previsto en el prospecto de Emisión y Colocación de Bonos de Bonos Ordinarios, el Banco podrá readquirir los Bonos Ordinarios emitidos una vez haya transcurrido un año después de la suscripción de los mismos. Dicha readquisición no implica la amortización extraordinaria de los Bonos Ordinarios, por cuanto no opera la confusión a pesar de concurrir en la Entidad Emisora la calidad de acreedor y deudor.

Los Títulos de Desarrollo Agropecuario (TDA) clasificados como inversiones Negociables y al vencimiento comprenden lo siguiente:

TDA Negociables	Tasa de Interés	Diciembre 31 de 2015	Diciembre 31 de 2014	Enero 1 de 2014
Clase "B"	DTF -2*	0	\$ 2,416	\$ 12,674
Clase "A"	DTF -4*	0	1,998	7,384

TDA Negociables	Tasa de Interés	Diciembre 31 de 2015	Diciembre 31 de 2014	Enero 1 de 2014
Clase "A"	DTF -2*	\$ 8,097	\$ 5,665	0
Clase "B"	DTF -4*	13,391	10,274	0

Los Títulos de Desarrollo Agropecuario (TDA) se encuentran libres de gravámenes a 31 de diciembre de 2.015 y 2.014.

Maduración del portafolio de inversiones

El siguiente cuadro presenta el Portafolio de Inversiones según la maduración contractual de los títulos por su valor nominal en millones pesos, para los títulos indexados en unidades de valor real (UVR) se expresan por el número total de unidades adquiridas:

Maduración Inversiones a 31 de diciembre de 2014									
Clase	Emisor	2015	2016	2017					Total
Valor nominal (millones de pesos)									0
TDA A	Finagro	12.272							12.272
TDA B	Finagro	8.081							8.081
CDT	Sudameris	4.026							4.026
Total		24.380	0	0					24.380
Valor Nominal (Unidades de Valor Real)									
TRD - UVR Unidades	Nación	7.353.900	788.600						8.142.500
TIPS - UVR Unidades	Titularizadora Colombia	3.010.479	1.501.293	549.310					5.061.082
Total UVR		10.364.379	2.289.893	549.310					13.203.582

Maduración Inversiones a 1 de enero de 2014									
Clase	Emisor	2014	2015	2016	2017				Total
Valor nominal (millones de pesos)									0
TDA A	Finagro	7.498							7.498
TDA B	Finagro	12.768							12.768
CDT	Leasing Bancolombia	6.000							6.000
TIPS	Titularizadora Colombia	2.908							2.908
CDT	Sudameris	4.000							4.000
Total		33.174	0	0	0	0	0	0	33.174
Valor Nominal (Unidades de Valor Real)									0
TRD - UVR Unidades	Nación		7.353.900						7.353.900
TIPS - UVR Unidades	Titularizadora Colombia	7.445.481	2.779.313	1.504.059	249.430				11.978.283
Total UVR		7.445.481	10.133.213	1.504.059	249.430	0	0	0	19.332.183

Maduración Inversiones a 31 de diciembre de 2015									
Clase	Emisor	2016	2017	2018	2019	2020	2021	2022	Total
Valor nominal (millones de pesos)									0
TDA A	Finagro	8.086							8.086
TDA B	Finagro	13.325							13.325
Bonos	Finandina	30.991							30.991
TIPS	Titularizadora Colombia	454	385	308	245	191	146	9	1.738
Fondo Inversión Vista	Fiduprevisora	170							170
Total		53.026	385	308	245	191	146	9	54.310
Valor Nominal (Unidades de Valor Real)									0
TRD - UVR Unidades	Nación	788.600							788.600
TIPS - UVR Unidades	Titularizadora Colombia	1.532.967	426.332						1.959.299
Total UVR		2.321.567	426.332	0	0	0	0	0	2.747.899

NOTA 10 - Cartera de créditos y operaciones de leasing financiero

La Cartera al 31 de diciembre comprende lo siguiente:

a) Resumen General:

	Diciembre 31 de 2015	Diciembre 31 de 2014	Enero de 2014
Cartera bruta por modalidad			
Crédito y leasing	\$ 1,311,609	\$ 1,327,877	\$ 1,156,549
Libranza	110,423	51,017	1,411
Tarjeta de crédito	35,221	19,702	5,610
Libre inversión	31,211	14,610	206
Total cartera bruta	1,488,464	1,413,206	1,163,776
Total provisiones de cartera	(85,047)	(80,015)	(67,953)
Total Cartera Neta	\$ 1,403,417	\$ 1,333,191	\$ 1,095,823
Resumen principales indicadores de cartera			
Total cartera vencida por calificación	83,023	74,772	69,539
Indicador de cobertura por calificación	102%	107%	98%
Total cartera vencida por mora	62,971	62,412	55,967
Indicador de cobertura por mora	135%	128%	121%
Indicador de cartera vencida por calificación	5.58%	5.29%	5.98%
Indicador de cartera vencida por mora	4.23%	4.42%	4.81%
Cartera de crédito y leasing / Cartera bruta	88.12%	93.96%	99.38%
Nuevos productos / Cartera bruta	11.88%	6.04%	0.62%

b) Detalle por clasificación:

	Diciembre 31 de 2015	Diciembre 31 de 2014	Enero 01 de 2014
Crédito Comercial			
Garantía Idónea - A Riesgo Normal	\$ 44,200	\$ 69,523	\$ 66,980
Garantía Idónea - B Riesgo Aceptable	5,679	6,495	7,042
Garantía Idónea - C Riesgo Apreciable	1,087	1,499	1,047
Garantía Idónea - D Riesgo Significativo	207	163	102
Otras Garantías - A Riesgo Normal	1,093	1,430	829
Otras Garantías - B Riesgo Aceptable	141	38	42
Otras Garantías - C Riesgo Apreciable	0	101	96
Total Crédito Comercial	52,407	79,249	76,138
Crédito Consumo			
Garantía Idónea - A Riesgo Normal	\$ 890,842	\$ 939,308	\$ 775,720
Garantía Idónea - B Riesgo Aceptable	27,994	24,404	22,047
Garantía Idónea - C Riesgo Apreciable	23,403	17,694	14,501
Garantía Idónea - D Riesgo Significativo	5,153	7,482	5,115
Otras Garantías - A Riesgo Normal	196,320	110,790	15,795
Otras Garantías - B Riesgo Aceptable	3,578	1,174	167
Otras Garantías - C Riesgo Apreciable	2,021	634	114
Otras Garantías - D Riesgo Significativo	640	343	79
Total Crédito Consumo	1,149,951	1,101,829	833,538

	Diciembre 31 de 2015	Diciembre 31 de 2014	Enero 1 de 2014
Crédito Microcrédito			
Garantía Idónea - A Riesgo Normal	\$ 1,299	\$ 1,497	\$ 911
Garantía Idónea - B Riesgo Aceptable	44	15	0
Garantía Idónea - C Riesgo Apreciable	0	0	0
Garantía Idónea - D Riesgo Significativo	43	0	0
Otras Garantías - A Riesgo Normal	69	13	0
Otras Garantías - B Riesgo Aceptable	0	0	0
Total Crédito Microcrédito	\$ 1,455	\$ 1,525	\$ 911
Leasing Comercial			
Garantía Idónea - A Riesgo Normal	\$ 101,729	\$ 89,764	\$ 103,264
Garantía Idónea - B Riesgo Aceptable	3,351	4,670	7,099
Garantía Idónea - C Riesgo Apreciable	1,779	1,019	1,282
Garantía Idónea - D Riesgo Significativo	200	847	712
Total Leasing Comercial	\$ 107,059	\$ 96,300	\$ 112,357
Leasing Consumo			
Garantía Idónea - A Riesgo Normal	\$ 168,588	\$ 124,005	\$ 127,863
Garantía Idónea - B Riesgo Aceptable	3,368	3,567	4,554
Garantía Idónea - C Riesgo Apreciable	3,582	2,979	4,025
Garantía Idónea - D Riesgo Significativo	692	1,527	1,308
Total Leasing Consumo	176,230	\$ 132,078	\$ 137,750
Leasing Microcrédito			
Garantía Idónea - A Riesgo Normal	\$ 1,301	\$ 0	\$ 2,876
Garantía Idónea - B Riesgo Aceptable	54	2,107	127
Garantía Idónea - C Riesgo Apreciable	7	118	26
Garantía Idónea - D Riesgo Significativo	0	0	53
Total Leasing Microcrédito	\$ 1,362	\$ 2,225	\$ 3,082
Subtotal Cartera	\$ 1,488,464	\$ 1,413,206	\$ 1,163,776
Menos Provisión de Cartera			
Provisión Cartera de Crédito Comercial	\$ (4,658)	\$ (7,092)	\$ (6,845)
Provisión Cartera de Crédito Consumo	(64,120)	(57,363)	(42,941)
Provisión Cartera de Crédito Microcrédito	(135)	(94)	(55)
Provisión Cartera de Leasing Comercial	(7,851)	(7,676)	(9,541)
Provisión Cartera de Leasing Consumo	(8,186)	(7,553)	(8,299)
Provisión Cartera de Leasing Microcrédito	(97)	(237)	(272)
Total Provisiones de Cartera	\$ (85,047)	\$ (80,015)	\$ (67,953)
Total Cartera	\$ 1,403,417	\$ 1,333,191	\$ 1,095,823

El Banco no posee Cartera Hipotecaria.

c) Detalle por clasificación:

	Diciembre 31 de 2015		Diciembre 31 de 2014		Enero 1 de 2014	
	Capital	Provisión	Capital	Provisión	Capital	Provisión
Comercial	\$ 159,466	12,511	\$ 175,549	14,768	\$ 188,495	16,386
A	147,022	10,099	160,717	11,526	171,073	12,521
B	9,171	1,095	11,203	1,473	14,183	2,015
C	2,866	910	2,619	759	2,425	1,036
D	407	407	1,010	1,010	814	814
Consumo	\$ 1,326,181	72,305	\$ 1,233,907	64,917	971,288	51,240
A	1,255,750	51,200	1,174,103	45,189	919,378	35,105
B	34,940	3,942	29,145	2,916	26,768	2,786
C	29,006	10,678	21,307	7,460	18,640	6,848
D	6,485	6,485	9,352	9,352	6,502	6,501
Microcrédito	\$ 2,817	231	\$ 3,750	330	3,993	327
A	2,669	160	0	0	3,787	227
B	98	20	3,617	217	127	21
C	7	7	133	113	26	26
D	43	44	0	0	53	53
TOTAL	\$ 1,488,464	85,047	\$ 1,413,206	80,015	\$1,163,776	67,953

El movimiento de la Provisión para Protección de la Cartera de Crédito y Operaciones de Leasing Financiero durante el año fue:

	Diciembre 31 de 2015	Diciembre 31 de 2014	Enero 1 de 2015
Saldo inicial	80,015	67,953	66,756
Incremento a la provisión cartera	79,556	72,465	73,234
Incremento a la provisión leasing	14,214	16,259	30,024
Incremento componente contra cíclico	31,403	33,434	23,714
Castigos de cartera	(43,233)	(30,292)	(43,927)
Castigos de leasing	(6,591)	(7,929)	(23,365)
Provisión general cartera	8	7	2
Provisión general leasing	3	11	15
Reintegros de provisión cartera	(32,714)	(31,673)	(20,397)
Reintegros de provisión leasing	(8,873)	(11,778)	(12,758)
Reintegros componente contra cíclico	(28,741)	(28,442)	(25,345)
Saldo final	\$ 85,047	\$ 80,015	\$ 67,953

Venta y compra de cartera

El Banco vendió cartera castigada en el 2.015 a Incomercio S.A.S., por \$23,238 a un precio de \$7,782. (2.014 vendió cartera castigada a Incomercio S.A.S., por \$18,533 a un precio de \$6,486).

Volumen de castigos

A continuación se presentan los castigos efectuados durante el 2.015 y 2.014:

Tipo de Cartera	Diciembre 31 de 2015		Diciembre 31 de 2014	
	Cant.	Valor	Cant.	Valor
Crédito Comercial	148	\$ 3,068	103	\$ 3,349
Crédito Consumo	2,725	40,093	1,913	26,826
Crédito Microcrédito	9	72	4	118
Leasing Comercial	71	2,439	76	2,815
Leasing Consumo	199	4,000	244	5,027
Leasing Microcrédito	4	151	6	86
Totales	3,156	\$49,823	2,346	\$38,221

Cartera en garantía

Al 31 de diciembre de 2.015, 31 de diciembre y 1 de enero de 2.014 el Banco no poseía cartera entregada en garantía.

Maduración de la cartera de crédito y operaciones de leasing financiero

El siguiente cuadro presenta la cartera según la maduración contractual del capital de los contratos:

2015									
	2016	2017	2018	2019	2020	2021	2022	2023	TOTAL
Créditos y Leasing	422,724	348,301	302,754	234,582	126,668	37,509	12,652	3,275	1,488,464
% de maduración	28.40%	23.40%	20.34%	15.76%	8.51%	2.52%	0.85%	0.22%	100.00%
2014									
	2015	2016	2017	2018	2019	2020	2021	2022	TOTAL
Créditos y Leasing	426,595	362,964	283,145	211,353	109,193	17,969	1,917	70	1,413,206
% de maduración	30.19%	25.68%	20.04%	14.96%	7.73%	1.27%	0.14%	0.00%	100.00%
2013									
	2014	2015	2016	2017	2018	2019	2020	2021	TOTAL
Créditos y Leasing	360,151	325,294	256,585	151,238	65,664	4,771	73	0	1,163,776
% de maduración	30.95%	27.95%	22.05%	13.00%	5.64%	0.41%	0.01%	0.00%	100.00%

Créditos reestructurados

Al 31 de diciembre de 2.015 existen 214 créditos reestructurados de cartera de consumo, 30 de cartera comercial y 4 de cartera microcrédito (199 de consumo, 39 de comercial en el año 2.014). Las reestructuraciones corresponden en su gran mayoría a extensiones de plazo para reducir el valor de la cuota.

Banco Finandina no ha celebrado con sus deudores acuerdos informales y extra-concordatarios que eventualmente puedan implicar una calificación de mayor riesgo de su cartera.

El saldo total de los créditos reestructurados comprende:

Descripción	Diciembre 31 de 2015	Diciembre 31 de 2014	Enero 1 de 2014
Capital	\$ 4,747	5,119	\$ 5,415
Interés	73	78	66
Otros	34	23	18

Dicha cartera se encuentra amparada con las siguientes garantías y provisiones:

Descripción	Diciembre 31 de 2015	Diciembre 31 de 2014	Enero 1 de 2014
Garantías	\$9.046	\$9.833	\$10.363
Provisión Capital	2.775	3.048	3.111
Provisión Interés	44	57	39
Provisión Otros	26	17	13

Las reestructuraciones de créditos, la rehabilitación de calificaciones y la reversión de provisiones, se efectúan de acuerdo con la Circular Externa 100 de 1995 expedida por la Superintendencia Financiera de Colombia.

A continuación se informa sobre la distribución de la cartera por calificación, zona geográfica y destino económico.



CALIFORNIA INVESTMENT
01/20
VALID THRU

6273 6410 0603 0207



LA SIGUIENTE ES LA CLASIFICACIÓN Y CALIFICACIÓN DE LA CARTERA DE CRÉDITOS Y OPERACIONES DE LEASING FINANCIERO

DICIEMBRE 31 DE 2015

GARANTIA IDONEA										
	Capital	Provisión General	Provisión Individual	Intereses Causados	Provisión Intereses	Otros	Provisión Otros	Garantías	Vehículos Leasing	Total Gtías Crédito y Vehic. Leasing
Comercial										
A	\$145.929	\$0	\$10.031	\$1.663	\$117	\$452	\$32	\$110.401	\$199.019	309.420
B	9.030	0	1.088	122	24	93	34	13.726	9.464	23.190
C	2.866	0	910	31	24	32	40	3.057	3.303	6.360
D	407	0	407	6	6	4	7	1.061	577	1.638
E	0	0	0	0	0	3	3	142	0	142
	\$158.232	0	12.436	1.822	171	584	116	128.387	212.363	340.750
Consumo										
A	1.059.430	0	37.213	12.348	350	3.961	96	1.757.071	285.429	2.042.500
B	31.362	0	3.413	622	51	348	36	55.802	6.315	62.117
C	26.985	0	10.135	297	220	315	227	48.431	8.060	56.491
D	5.845	0	5.845	109	109	127	249	15.220	1.500	16.720
E	0	0	0	0	0	0	0	0	0	0
	\$1.123.622	0	56.606	13.376	730	4.751	608	1.876.524	301.304	2.177.828
Microcréditos										
A	2.600	26	130	25	1	12	1	3.701	3.209	6.910
B	98	1	19	1	0	1	0	192	129	321
C	7	0	7	0	0	0	0	26	54	80
D	43	0	44	0	0	0	1	81	43	0
E	0	0	0	0	0	0	0	0	0	0
	\$2.748	27	200	26	1	13	2	4.000	3.435	7.311
Total garantía idónea	\$1.284.602	27	69.242	15.224	902	5.348	726	2.008.911	517.102	2.525.889
OTRAS GARANTIAS										
	Capital	Provisión General	Provisión Individual	Intereses Causados	Provisión de Intereses	Otros	Provisión Otros	Garantías	Vehículos Leasing	Total Gtías Crédito y Vehic. Leasing
Comercial										
A	1.093	0	68	3	0	5	0	0	0	0
B	141	0	7	2	0	0	0	0	0	0
C	0	0	0	0	0	0	6	0	0	0
D	0	0	0	0	0	0	0	0	0	0
	\$1.234	0	75	5	0	5	6	0	0	0
Consumo										
A	196.320	0	13.987	1.686	141	193	9	0	0	0
B	3.578	0	529	102	15	10	2	0	0	0
C	2.021	0	543	55	31	6	3	0	0	0
D	640	0	640	15	15	2	1	0	0	0
	\$202.559	0	15.699	1.858	202	211	15	0	0	0
Microcrédito	69	1	3	1	0	0	0	0	0	0
	\$69	\$1	\$3	\$1	\$0	\$0	\$0	\$0	\$0	\$0
Total otras garantías	\$203.862	1	15.777	1.864	202	216	21	0	0	0
Total cartera	\$1.488.464	28	85.019	17.088	1.104	5.564	747	2.008.911	517.102	2.525.889

LA SIGUIENTE ES LA CLASIFICACION Y CALIFICACION DE LA CARTERA DE CREDITOS Y OPERACIONES DE LEASING FINANCIERO

DICIEMBRE 31 DE 2014

GARANTIA IDONEA										
	Capital	Provisión General	Provisión Individual	Intereses Causados	Provisión de Intereses	Otros	Provisión Otros	Garantías	Garantías	Total Gtías Crédito y Vehic. Leasing
Comercial										
A	\$159.287	0	11.421	1.696	120	473	35	150.248	191.397	341.645
B	11.165	0	1.465	195	49	101	36	14.378	11.539	25.917
C	2.518	0	724	40	36	40	37	3.032	1.923	4.955
D	1.010	0	1.010	21	21	31	31	1.758	2.222	3.980
E	0	0	0	0	0	10	10	1.158	0	1.158
	\$173.980	\$0	\$14.620	\$1.952	\$226	\$655	\$149	\$170.574	\$207.081	\$377.655
Consumo										
A	1.063.312	0	37.193	11.183	317	3.209	83	1.758.453	223.165	1.981.618
B	27.971	0	2.761	591	42	260	21	43.721	6.642	50.363
C	20.673	0	7.283	265	223	225	173	32.575	6.196	38.771
D	9.009	0	9.009	148	148	295	281	16.852	2.621	19.473
E	0	0	0	0	0	0	0	0	0	0
	\$1.120.965	\$0	\$56.246	\$12.187	\$730	\$3.989	\$558	\$1.851.601	\$238.624	\$2.090.225
Microcrédito										
A	3.604	37	180	34	2	16	1	3.739	4.539	8.278
B	26	0	5	0	0	0	0	50	25	75
C	107	1	107	1	1	1	1	0	184	184
D	0	0	0	0	0	0	0	0	0	0
E	0	0	0	0	0	20	20	550	0	550
	\$3.737	\$38	\$292	\$35	\$3	\$37	\$22	\$4.339	\$4.748	\$9.087
Total garantía idónea	\$1.298.682	38	71.158	14.174	959	4.681	729	2.026.514	450.453	2.476.967

OTRAS GARANTIAS										
	Capital	Provisión General	Provisión Individual	Intereses Causados	Provisión de Intereses	Otros	Provisión Otros	Garantías	Garantías	Total Gtías Crédito y Vehic. Leasing
Comercial										
A	\$1.430	0	105	6	0	3	0	0	0	0
B	38	0	8	0	0	0	0	0	0	0
C	101	0	35	6	6	1	1	0	0	0
D	0	0	0	0	0	0	0	0	0	0
E	0	0	0	0	0	0	0	0	0	0
	\$1.569	0	148	12	6	4	1	0	0	0
Consumo										
A	110.791	0	7.997	730	68	102	4	0	0	0
B	1.174	0	154	38	7	5	0	0	0	0
C	634	0	176	22	16	3	2	0	0	0
D	343	0	343	4	4	2	1	0	0	0
E	0	0	0	0	0	0	0	0	0	0
	\$112.942	0	8.670	794	95	112	7	0	0	0
Microcrédito										
A	13	0	1	0	0	0	0	0	0	0
B	0	0	0	0	0	0	0	0	0	0
C	0	0	0	0	0	0	0	0	0	0
D	0	0	0	0	0	0	0	0	0	0
E	0	0	0	0	0	0	0	0	0	0
	\$13	0	1	0	0	0	0	0	0	0
Total otras garantías	\$114.524	\$0	\$8.819	\$806	\$101	\$116	\$8	\$0	\$0	\$0
Total cartera	\$1.413.206	\$38	\$79.977	\$14.980	\$1.060	\$4.797	\$737	\$2.026.514	\$450.453	\$2.476.967

**LA SIGUIENTE ES LA CLASIFICACION DE LA CARTERA DE CREDITOS Y OPERACIONES
DE LEASING FINANCIERO POR DESTINO ECONOMICO**

DICIEMBRE 31 DE 2015

GARANTIA IDONEA

Nombre	Capital	Provisión General	Provisión Individual	Intereses Causados	Provisión Intereses	Otros	Provisión Otros
Actividades inmobiliarias realizadas a cambio de una retribución o por contrata	\$ 981	0	52	12	1	4	0
Asalariados	386.543	1	18.750	4.336	221	1.574	164
Comercio de vehículos automotores nuevos	7.002	0	289	36	2	3	1
Fabricación de productos metálicos para uso estructural	1.050	0	54	15	1	5	2
Industrias básicas de hierro y de acero	920	0	56	6	0	2	0
Otras actividades relacionadas con el mercado de valores	190	0	8	3	0	0	0
Preparación e hilatura de fibras textiles	65	0	4	0	0	0	0
Regulación de las actividades de organismos que prestan servicios de salud, educativos, culturales y otros servicios sociales, excepto servicios de seguridad social	308	0	11	8	0	1	0
Bancos comerciales	593	0	29	5	0	2	1
Otras actividades de servicio de apoyo a las empresas n.c.p.	2.777	0	221	27	3	9	4
Otras actividades de servicios personales n.c.p.	3.343	0	241	34	3	22	3
Otras actividades profesionales, científicas y técnicas n.c.p.	3.042	0	180	37	1	14	3
Actividades inmobiliarias realizadas con bienes propios o arrendados	5.072	1	274	64	3	12	1
Educación básica secundaria	3.118	0	174	29	2	15	3
Administración de mercados financieros	280	0	9	1	0	0	0
Construcción de edificios residenciales	6.883	0	338	93	7	32	6
Educación de universidades	124	0	9	1	0	1	0
Comercio al por mayor no especializado	2.350	0	213	29	1	10	3
Actividades legislativas de la administración pública	72	0	7	5	0	1	0
Actividades de la práctica médica, sin internación	2.719	0	126	40	2	6	0
Actividades de contabilidad, teneduría de libros, auditoría financiera y asesoría tributaria	22.757	0	1.127	248	16	88	23
Actividades de servicios relacionados con la impresión	684	0	31	3	0	1	0
Transporte de pasajeros	26.552	1	1.872	252	14	108	11
Confección de prendas de vestir, excepto prendas de piel	6.229	1	340	68	6	24	4
Actividades de hospitales y clínicas, con internación	383	0	24	4	0	1	0
Comercio al por menor en establecimientos no especializados con surtido compuesto principalmente por alimentos, bebidas o tabaco	14.494	0	702	140	7	66	11
Corretaje de valores y de contratos de productos básicos	256	0	29	4	3	1	0
Fabricación de plásticos en formas primarias	185	0	16	2	0	1	0
Actividades veterinarias	2.940	0	158	35	1	10	1
Fabricación de otros tipos de equipo de transporte n.c.p.	15	0	0	0	0	0	0
Fabricación de tapetes y alfombras para pisos	54	0	4	1	0	0	0
Actividades de arquitectura e ingeniería y otras actividades conexas de consultoría técnica	7.266	0	403	93	5	21	2

Actividades teatrales	149	0	31	1	0	1	0
Fabricación de artículos de punto y ganchillo	22	0	1	0	0	0	0
Comercio al por menor de combustible para automotores	3.340	0	148	63	2	9	21
Rentistas de Capital sólo para Personas Naturales	52.061	1	2.411	671	45	185	49
Actividades de asociaciones religiosas	1.782	0	128	12	0	7	1
Actividades jurídicas	25.081	1	1.200	348	15	91	8
Comercio al por menor de prendas de vestir y sus accesorios (incluye artículos de piel) en establecimientos especializados	13.140	0	763	173	9	60	7
Comercio al por menor de electrodomésticos y gasodomeísticos de uso doméstico, muebles y equipos de iluminación	4.059	1	318	47	7	16	2
Transporte de carga por carretera	32.226	1	2.310	372	27	161	27
Expendio a la mesa de comidas preparadas	13.263	1	732	143	9	55	6
Actividades de consultaría de gestión	4.263	1	258	72	3	10	2
Cultivo de cereales (excepto arroz), legumbres y semillas oleaginosas	3.728	0	231	70	4	22	8
Cría de ganado bovino y bufalino	3.578	0	207	35	2	10	1
Otras actividades complementarias al transporte	2.436	0	132	19	1	11	1
Comercio al por menor de leche, productos lácteos y huevos, en establecimientos especializados	837	0	54	7	0	3	0
Tejeduría de productos textiles	227	0	9	2	0	1	0
Fabricación de muebles	2.670	0	143	45	4	14	1
Actividades de telecomunicaciones alámbricas	365	0	22	9	1	0	0
Comercio al por menor en establecimientos no especializados, con surtido compuesto principalmente por productos diferentes de alimentos (víveres en general), bebidas y tabaco	8.407	0	557	105	9	34	5
Alquiler y arrendamiento de vehículos automotores	4.147	0	245	45	3	19	2
Elaboración de otros productos alimenticios n.c.p.	692	0	64	4	0	5	0
Actividades de consultoría informática y actividades de administración de instalaciones informáticas	2.693	0	155	37	2	9	1
Actividades de la práctica odontológica	3.221	0	152	34	2	9	1
Comercio al por menor de otros artículos culturales y de entretenimiento n.c.p. en establecimientos especializados	297	0	14	2	0	1	0
Elaboración de productos de panadería	6.039	0	301	54	3	24	2
Expendio de comidas preparadas en cafeterías	4.654	0	307	43	2	26	3
Mantenimiento y reparación especializado de maquinaria y equipo	7.848	1	437	80	4	66	6
Otros tipos de comercio al por menor no realizado en establecimientos, puestos de venta o mercados.	1.902	0	158	22	1	8	2
Comercio al por menor de carnes (incluye aves de corral), productos cárnicos, pescados y productos de mar, en establecimientos especializados	4.312	1	245	52	3	14	1
Comercio al por menor de artículos de ferretería, pinturas y productos de vidrio en establecimientos especializados	11.141	1	714	108	9	46	7
Actividades de apoyo a la ganadería	143	0	28	3	1	0	0
Educación media académica	700	0	32	12	0	4	0
Otras actividades de telecomunicaciones	2.602	0	223	30	5	12	3
Creación audiovisual	59	0	27	0	0	1	0
Comercio de partes, piezas (autopartes) y accesorios (lujos) para vehículos automotores	22.547	0	1.106	315	13	86	7

Comercio al por mayor de productos alimenticios	3.062	0	225	43	3	17	3
Alquiler y arrendamiento de otros tipos de maquinaria, equipo y bienes tangibles n.c.p.	3.424	0	278	51	8	15	3
Acuicultura de agua dulce	52	0	2	1	0	0	0
Fabricación de partes y piezas de madera, de carpintería y ebanistería para la construcción	539	0	33	5	0	4	1
Comercio al por menor de lubricantes (aceites, grasas), aditivos y productos de limpieza para vehículos automotores	1.301	0	69	11	0	5	0
Transporte aéreo internacional de pasajeros	63	0	2	1	0	0	0
Fabricación de sustancias y productos químicos básicos	13	0	1	0	0	0	0
Fabricación de jabones y detergentes, preparados para limpiar y pulir; perfumes y preparados de tocador	717	0	41	5	0	1	0
Investigaciones y desarrollo experimental en el campo de las ciencias naturales y la ingeniería	680	0	83	7	1	2	0
Procesamiento y conservación de frutas, legumbres, hortalizas y tubérculos	1.177	0	73	13	1	4	1
Fabricación de abonos y compuestos inorgánicos nitrogenados	85	0	3	4	0	0	0
Otras actividades de atención de la salud humana	4.146	0	282	36	2	19	4
Publicidad	8.347	0	455	89	5	35	3
Otros cultivos permanentes n.c.p.	1.529	0	137	15	1	6	1
Comercio al por menor de otros productos alimenticios n.c.p., en establecimientos especializados	1.677	0	137	20	2	9	3
Comercio al por menor de productos textiles, prendas de vestir y calzado, en puestos de venta móviles	121	0	5	1	0	0	0
Estudios de mercado y realización de encuestas de opinión pública	2.925	0	132	33	1	14	1
Actividades de juegos de azar y apuestas	1.023	0	50	12	1	3	0
Construcción de otras obras de ingeniería civil	5.185	0	293	82	5	30	3
Fabricación de otros tipos de maquinaria y equipo de uso general n.c.p.	234	0	12	2	0	1	0



**LA SIGUIENTE ES LA CLASIFICACION DE LA CARTERA DE CREDITOS Y OPERACIONES
DE LEASING FINANCIERO POR DESTINO ECONOMICO**

DICIEMBRE 31 DE 2015

GARANTIA IDONEA

Nombre	Capital	Provisión General	Provisión Individual	Intereses Causados	Provisión Intereses	Otros	Provisión Otros
Comercio al por menor de otros productos nuevos en establecimientos especializados	3.633	0	226	44	3	15	1
Fabricación de calzado de cuero y piel, con cualquier tipo de suela	1.048	1	71	10	1	6	1
Industrias básicas de otros metales no ferrosos	145	0	5	2	0	1	0
Elaboración de productos lácteos	910	0	53	8	0	4	1
Actividades de seguridad privada	1.412	0	84	28	2	4	0
Comercio al por mayor de materiales de construcción, artículos de ferretería, pinturas, productos de vidrio, equipo y materiales de fontanería y calefacción	3.381	1	223	42	3	13	3
Fabricación de otros productos químicos n.c.p.	204	0	9	2	0	1	0
Seguros generales	1.262	0	59	24	1	4	0
Fabricación de aparatos electrónicos de consumo	38	0	1	0	0	0	0
Fabricación de joyas, bisutería y artículos conexos	330	0	11	6	0	1	0
Comercio al por mayor de otros productos n.c.p.	680	0	38	26	2	5	0
Peluquería y otros tratamientos de belleza	5.686	0	333	56	7	24	3
Actividades de apoyo terapéutico	11.456	0	661	113	15	54	8
Comercio al por menor de libros, periódicos, materiales y artículos de papelería y escritorio, en establecimientos especializados	4.517	0	254	41	2	19	3
Establecimientos que combinan diferentes niveles de educación	839	0	32	4	0	1	0
Extracción de hulla (carbón de piedra)	627	0	43	6	1	3	1
Comercio de vehículos automotores usados	1.061	0	48	12	1	3	0
Comercio al por menor de productos agrícolas para el consumo en establecimientos especializados	2.916	1	177	33	2	13	2
Extracción de petróleo crudo	72	0	2	0	0	0	0
Actividades de programación y transmisión de televisión	16	0	1	0	0	0	0
Curtido y recurtido de cueros; recurtido y teñido de pieles.	211	0	15	2	0	0	0
Extracción de otros minerales no metálicos n.c.p.	52	0	4	0	0	0	0
Cría de ganado porcino	367	0	22	4	0	1	0
Transporte aéreo internacional de carga	329	0	12	8	0	1	0
Actividades de mensajería	250	0	31	2	0	0	0
Lavado y limpieza, incluso la limpieza en seco, de productos textiles y de piel	1.034	0	60	11	2	5	1
Otras actividades especializadas para la construcción de edificios y obras de ingeniería civil	1.698	0	84	22	1	9	1
Comercio al por mayor de otros utensilios domésticos n.c.p.	855	1	64	5	1	3	0
Actividades de las agencias de viaje	1.894	0	110	11	0	7	1
Generación de energía eléctrica	44	0	2	1	0	1	0
Terminación y acabado de edificios y obras de ingeniería civil	3.115	0	265	32	2	13	1
Mantenimiento y reparación de vehículos automotores	6.065	0	313	68	10	27	4

Expendio por autoservicio de comidas preparadas	1.343	0	84	17	1	7	1
Educación media técnica y de formación laboral	560	0	19	3	0	2	1
Comercio al por menor de productos farmacéuticos y medicinales, cosméticos y artículos de tocador en establecimientos especializados	10.384	1	481	117	5	38	4
Fabricación de artículos de viaje, bolsos de mano y artículos similares elaborados en cuero, y fabricación de artículos de talabartería y guarnicionería.	950	0	64	7	0	6	2
Otras industrias manufactureras n.c.p.	403	0	34	3	0	4	2
Transporte de carga marítimo y de cabotaje	430	0	24	8	0	2	0
Gestión de instalaciones deportivas	382	0	20	4	0	1	0
Cultivo de flor de corte	350	0	13	2	0	1	0
Formación académica no formal	5.400	1	239	64	2	25	1
Comercio al por menor de todo tipo de calzado y artículos de cuero y sucedáneos del cuero en establecimientos especializados.	4.794	0	264	49	2	33	2
Evacuación y tratamiento de aguas residuales	547	0	29	7	0	1	0
Silvicultura y otras actividades forestales	404	0	15	7	0	4	1
Alojamiento en hoteles	3.693	0	171	36	3	14	7
Manipulación de carga	972	0	49	10	1	4	1
Actividades de apoyo diagnóstico	2.492	1	142	30	3	18	2
Comercio al por mayor de desperdicios, desechos y chatarra	756	0	57	5	0	4	1
Comercio al por mayor de productos textiles, productos confeccionados para uso doméstico	561	0	24	8	0	2	0
Fabricación de papel y cartón ondulado (corrugado); fabricación de envases, empaques y de embalajes de papel y cartón.	363	0	24	1	0	1	0
Actividades combinadas de apoyo a instalaciones	56	0	3	1	0	1	1
Comercio al por mayor de bebidas y tabaco	766	0	38	11	0	5	0
Actividades de otras asociaciones n.c.p.	155	0	7	1	0	0	0
Comercio al por mayor de prendas de vestir	1.156	0	48	15	6	4	0
Educación preescolar	40.616	0	1.665	586	23	147	12
Comercio al por mayor de materias primas agropecuarias; animales vivos	2.685	0	147	39	2	9	1
Comercio al por menor de bebidas y productos del tabaco, en establecimientos especializados	1.914	0	100	22	1	12	2
Actividades combinadas de servicios administrativos de oficina	206	0	7	1	0	1	0
Mantenimiento y reparación de aparatos domésticos y equipos domésticos y de jardinería	133	0	4	1	0	0	0
Cría de aves de corral	858	0	49	7	0	2	0
Fabricación de instrumentos, aparatos y materiales médicos y odontológicos (incluido mobiliario)	362	0	14	2	0	1	0
Fabricación de carrocerías para vehículos automotores; fabricación de remolques y semirremolques	650	0	40	4	0	1	0
Mantenimiento y reparación de computadores y de equipo periférico	233	1	47	3	1	1	0
Cultivo de frutas tropicales y subtropicales	15.681	0	875	281	14	57	8
Comercio al por menor de otros artículos domésticos en establecimientos especializados	2.973	0	151	29	1	11	1
Aserrado, acepillado e impregnación de la madera	589	0	24	5	0	2	0
Fabricación de otros productos de cerámica y porcelana	2	0	0	0	0	0	0
Pompas fúnebres y actividades relacionadas	282	0	15	2	0	0	0

Comercio al por menor de artículos y utensilios de uso domestico	672	0	62	8	3	4	1
Comercio al por menor de otros productos en puestos de venta móviles	459	0	20	4	0	11	0
Actividades de administración empresarial	40.789	1	2.111	483	24	159	19
Procesamiento de datos, alojamiento (hosting) y actividades relacionadas	66	0	3	1	0	0	0
Otros tipos de expendio de comidas preparadas n.c.p.	3.137	0	205	33	2	18	3
Procesamiento y conservación de carne y productos cárnicos	522	0	29	3	0	4	0
Comercio al por menor de artículos de segunda mano	524	0	19	3	0	3	0
Otras actividades de servicio financiero, excepto las de seguros y pensiones n.c.p.	613	0	23	3	0	0	0
Actividades de estaciones, vías y servicios complementarios para el transporte terrestre	5.446	0	403	67	3	25	3
Actividades postales nacionales	271	0	14	2	0	1	0
Tratamiento y revestimiento de metales; mecanizado	217	0	14	2	0	0	0
Comercio al por mayor de productos farmacéuticos, medicinales, cosméticos y de tocador	2.565	0	131	34	2	10	1
Fabricación de otros productos elaborados de metal n.c.p.	724	0	33	7	0	4	0
Expendio de bebidas alcohólicas para el consumo dentro del establecimiento	1.367	0	164	21	1	6	0
Comercio al por mayor a cambio de una retribución o por contrata	1.338	1	65	18	1	5	0
Actividades de impresión	2.050	0	148	19	2	7	1
Recuperación de materiales	880	0	42	6	0	2	2
Actividades de fotografía	916	0	55	8	1	3	0
Fabricación de productos farmacéuticos, sustancias químicas medicinales y productos botánicos de uso farmacéutico	1.590	0	76	15	1	6	0



**LA SIGUIENTE ES LA CLASIFICACION DE LA CARTERA DE CREDITOS Y OPERACIONES
DE LEASING FINANCIERO POR DESTINO ECONOMICO**

DICIEMBRE 31 DE 2015

GARANTIA IDONEA

Nombre	Capital	Provisión General	Provisión Individual	Intereses Causados	Provisión Intereses	Otros	Provisión Otros
Actividades especializadas de diseño	880	0	61	9	0	5	1
Captación, tratamiento y distribución de agua	412	0	30	3	0	1	0
Fabricación de otros tipos de calzado, excepto calzado de cuero y piel	480	0	32	3	0	3	1
Cultivo de hortalizas, raíces y tubérculos	2.038	0	104	21	1	7	1
Comercio al por mayor de productos químicos básicos, cauchos y plásticos en formas primarias y productos químicos de uso agropecuario	1.353	0	87	9	0	3	1
Comercio de motocicletas y de sus partes, piezas y accesorios	2.784	0	143	25	1	11	1
Cría de otros animales n.c.p.	113	0	18	1	0	1	1
Limpieza general interior de edificios	429	0	29	14	3	3	0
Fabricación de tanques, depósitos y recipientes de metal, excepto los utilizados para el envase o transporte de mercancías	151	0	3	1	0	1	0
Fabricación de pinturas, barnices y revestimientos similares, tintas para impresión y masillas	177	0	8	2	0	1	0
Alojamiento en aparta-hoteles	860	0	29	10	0	4	0
Fabricación de artículos de plástico n.c.p.	856	0	46	9	0	3	0
Fabricación de formas básicas de caucho y otros productos de caucho n.c.p.	150	0	17	1	0	1	0
Elaboración de productos de tabaco	113	0	6	2	0	1	0
Fabricación de fibras sintéticas y artificiales	443	0	18	4	0	2	0
Fabricación de aparatos de distribución y control de la energía eléctrica	39	0	1	0	0	0	0
Fabricación de otros artículos textiles n.c.p.	156	0	8	12	0	0	0
Extracción de piedra, arena, arcillas comunes, yeso y anhidrita	618	0	44	6	0	2	0
Almacenamiento y depósito	14	0	1	0	0	0	0
Fabricación de hojas de madera para enchapado; fabricación de tableros contrachapados, tableros laminados, tableros de partículas y otros tableros y paneles	166	0	11	2	0	1	0
Fabricación de instrumentos musicales	29	0	2	0	0	0	0
Actividades de asistencia social sin alojamiento para personas mayores y discapacitadas	231	0	8	2	0	1	0
Extracción de oro y otros metales preciosos	518	0	26	4	0	4	0
Actividades de envase y empaque	60	0	2	0	0	0	0
Propagación de plantas (actividades de los viveros, excepto viveros forestales)	4.777	0	269	96	5	18	5
Comercio al por mayor de combustibles sólidos, líquidos, gaseosos y productos conexos	483	0	31	5	0	2	0
Preparación del terreno	138	0	6	1	0	0	0
Fabricación de partes del calzado	149	0	8	2	0	0	0
Actividades de otros servicios de comidas	91	0	4	1	0	0	0
Comercio al por menor de alimentos, bebidas y tabaco, en puestos de venta móviles	342	0	27	8	2	2	0
Actividades de apoyo a la agricultura	6.419	0	447	110	17	29	4
Actividades de asociaciones profesionales	258	0	26	1	0	0	0

Fabricación de productos de la refinación del petróleo	1.091	0	39	12	0	2	0
Seguros de vida	103	0	7	0	0	1	0
Elaboración de comidas y platos preparados	231	0	24	2	0	2	1
Actividades de asociaciones empresariales y de empleadores	181	0	8	1	0	1	0
Cultivo de café	2.098	1	125	15	1	8	0
Actividades de agentes y corredores de seguros	3.582	0	205	42	4	13	2
Actividades de saneamiento ambiental y otros servicios de gestión de desechos	201	0	12	1	0	1	0
Cultivo de arroz	931	0	39	10	0	3	0
Actividades de desarrollo de sistemas informáticos (planificación, análisis, diseño, programación, pruebas)	426	0	31	6	0	2	0
Fabricación de colchones y somieres	354	0	21	3	0	2	0
Otras actividades auxiliares de las actividades de servicios financieros n.c.p.	652	0	22	2	0	1	0
Mantenimiento y reparación de equipos de comunicación	919	0	37	9	0	4	8
Otras actividades de servicio de información n.c.p.	61.152	1	3.458	652	46	285	39
Otros tipos de educación n.c.p.	538	0	24	4	0	1	0
Fundición de hierro y de acero	26	0	2	0	0	0	0
Actividades de las corporaciones financieras	2.738	0	169	32	3	11	4
Instalaciones eléctricas	1.053	0	60	9	0	4	1
Servicio por horas	2.373	0	133	29	1	14	1
Acabado de productos textiles	5.438	0	352	54	5	26	10
Mantenimiento y reparación de aparatos electrónicos de consumo	49	0	6	1	0	0	0
Otras actividades de tecnologías de información y actividades de servicios informáticos	1.316	0	113	11	1	5	0
Fabricación de artículos de viaje, bolsos de mano y artículos similares; artículos de talabartería y guarnicionería elaborados en otros materiales	168	0	7	2	0	1	0
Comercio al por menor de equipos y aparatos de sonido y de video, en establecimientos especializados	81	0	4	0	0	1	0
Actividades de espectáculos musicales en vivo	23	0	1	0	0	0	0
Mantenimiento y reparación de otros efectos personales y enseres domésticos	239	1	17	2	0	1	0
Confección de artículos con materiales textiles, excepto prendas de vestir	668	0	45	9	0	3	1
Mantenimiento y reparación especializado de productos elaborados en metal	418	0	28	5	0	1	0
Fabricación de partes, piezas (autopartes) y accesorios (lujos) para vehículos automotores	136	0	7	1	0	1	0
Organización de convenciones y eventos comerciales	640	0	58	5	0	3	1
Actividades de exhibición de películas cinematográficas y videos	80	0	3	0	0	0	0
Cultivo de palma para aceite (palma africana) y otros frutos oleaginosos	323	0	11	2	0	1	0
Reparación de calzado y artículos de cuero	239	0	9	4	0	1	0
Otras actividades recreativas y de esparcimiento n.c.p.	258	0	9	2	0	1	0
Transporte aéreo nacional de pasajeros	763	0	43	10	0	3	0
Alquiler y arrendamiento de otros efectos personales y enseres domésticos n.c.p.	258	0	15	5	0	2	1
Otros cultivos transitorios n.c.p.	2.861	0	158	38	3	12	1
Actividades de grabación de sonido y edición de música	106	0	7	1	0	0	0
Fabricación de vidrio y productos de vidrio	132	0	6	1	0	0	0
Creación teatral	70	0	2	0	0	0	0

Comercio al por mayor de calzado	416	0	20	3	0	2	0
Otras actividades de limpieza de edificios e instalaciones industriales	343	0	24	6	0	1	0
Actividades de puertos y servicios complementarios para el transporte acuático	1.652	0	125	24	3	9	4
Actividades de operadores turísticos	345	0	21	9	0	1	0
Educación básica primaria	11.728	0	552	129	9	45	5
Actividades de apoyo a la educación	2	0	0	0	0	0	0
Otras actividades de suministro de recurso humano	200	0	12	1	0	1	0
Elaboración de cacao, chocolate y productos de confitería	195	0	14	2	0	0	0
Cultivo de caña de azúcar	74	0	6	0	0	0	0
Fabricación de artículos y equipo para la práctica del deporte	95	0	3	1	0	0	0
Transporte aéreo nacional de carga	1.468	0	75	12	1	5	1
Construcción de proyectos de servicio público	321	0	21	7	1	1	0
Reencauche de llantas usadas	57	0	2	1	0	0	0
Otras actividades de atención en instituciones con alojamiento	81	0	3	1	0	0	0
Fabricación de maquinaria para la elaboración de alimentos, bebidas y tabaco	57	0	3	1	0	0	0
Elaboración de productos de molinería	750	0	29	9	0	3	0



**LA SIGUIENTE ES LA CLASIFICACION DE LA CARTERA DE CREDITOS Y OPERACIONES
DE LEASING FINANCIERO POR DESTINO ECONOMICO**

DICIEMBRE 31 DE 2015

GARANTIA IDONEA

Nombre	Capital	Provisión General	Provisión Individual	Intereses Causados	Provisión Intereses	Otros	Provisión Otros
Forja, prensado, estampado y laminado de metal; pulvimetalurgia	139	0	6	1	0	0	0
Elaboración de bebidas no alcohólicas, producción de aguas minerales y de otras aguas embotelladas	317	0	14	4	0	2	0
Comercio al por menor realizado a través de casas de venta o por correo	493	0	26	5	1	4	0
Ensayos y análisis técnicos	942	0	40	7	0	1	0
Actividades de telecomunicaciones inalámbricas	256	0	11	4	0	1	0
Fabricación de otros productos de madera; fabricación de artículos de corcho, cestería y espartería	445	0	34	7	1	2	1
Fabricación de cemento, cal y yeso	133	0	4	0	0	0	0
Actividades de aeropuertos, servicios de navegación aérea y demás actividades conexas al transporte aéreo	4.939	0	309	49	2	26	3
Cultivo de plantas textiles	8.177	0	525	223	20	47	7
Actividades de atención en instituciones para el cuidado de personas mayores y/o discapacitadas	96	0	34	1	0	0	0
Comercio al por mayor de maquinaria y equipo agropecuarios	322	0	23	3	4	1	0
Actividades de apoyo para la extracción de petróleo y de gas natural	31.314	0	1.687	489	31	136	20
Comercio al por menor de tapices, alfombras y cubrimientos para paredes y pisos en establecimientos especializados.	6.349	0	350	80	4	26	3
Actividades de paisajismo y servicios de mantenimiento conexos	23	0	2	0	0	0	0
Mantenimiento y reparación especializado de equipo de transporte, excepto los vehículos automotores, motocicletas y bicicletas	309	0	12	2	0	2	1
Cultivo de tabaco	1.166	0	50	23	2	4	2
Comercio al por menor de computadores, equipos periféricos, programas de informática y equipos de telecomunicaciones en establecimientos especializados	3.520	0	268	47	3	16	1
Actividades de planes de Seguridad Social de afiliación obligatoria	17	0	1	0	0	0	0
Actividades de las compañías de financiamiento	1.456	0	124	22	3	6	1
Otros tipos de alojamientos para visitantes	346	0	17	10	0	1	0
Actividades de administración de fondos	82	0	2	1	0	0	0
Fabricación de materiales de arcilla para la construcción	655	0	46	6	1	4	1
Actividades de apoyo para otras actividades de explotación de minas y canteras	124	0	4	1	0	1	0
Fabricación de formas básicas de plástico	249	0	15	3	0	1	0
Fabricación de otros tipos de equipo eléctrico n.c.p.	228	0	10	1	0	0	0
Transporte de pasajeros marítimo y de cabotaje	408	0	13	2	0	1	0
Elaboración de alimentos preparados para animales	8	0	0	0	0	0	0
Comercio al por mayor de aparatos y equipo de uso doméstico	508	0	24	4	0	2	0
Corte, tallado y acabado de la piedra	139	0	10	5	0	0	0
Comercio al por menor de productos textiles en establecimientos especializados	2.458	0	103	37	1	12	1
Reparación de muebles y accesorios para el hogar	154	0	7	2	0	1	0

Comercio al por menor de artículos deportivos, en establecimientos especializados	333	0	23	3	1	1	0
Artes plásticas y visuales	60	0	2	0	0	0	0
Mantenimiento y reparación especializado de equipo eléctrico	33	0	4	0	0	0	0
Actividad de mezcla de combustibles	42	0	1	0	0	0	0
Elaboración de panela	233	0	12	2	0	0	0
Transporte mixto	171	0	10	1	0	1	0
Fabricación de artículos de hormigón, cemento y yeso	83	0	4	1	0	0	0
Descafeinado, tostión y molienda del café	103	0	8	0	0	0	0
Explotación mixta (agrícola y pecuaria)	624	0	26	7	0	3	0
Cultivo de plátano y banano	1.342	0	65	28	1	9	2
Construcción de carreteras y vías de ferrocarril	623	0	56	5	0	3	1
Actividades ejecutivas de la administración pública	1.231	0	54	19	1	5	0
Fotocopiado, preparación de documentos y otras actividades especializadas de apoyo a oficina	186	0	6	1	0	0	0
Comercialización de energía eléctrica	78	0	6	0	0	1	0
Construcción de edificios no residenciales	1.546	0	83	60	4	3	0
Fabricación de maquinaria agropecuaria y forestal	114	0	7	1	0	1	0
Alojamiento en centros vacacionales	343	0	16	2	0	1	0
Fabricación de equipo de medición, prueba, navegación y control	20	0	1	0	0	0	0
Investigaciones y desarrollo experimental en el campo de las ciencias sociales y las humanidades	4.611	0	269	54	4	20	3
Fabricación de productos refractarios	37	0	2	0	0	0	0
Fabricación de motores, turbinas, y partes para motores de combustión interna	1.378	0	85	12	1	5	0
Transporte férreo de pasajeros	86	0	4	0	0	0	0
Fabricación de artículos de cuchillería, herramientas de mano y artículos de ferretería	687	0	49	9	2	5	1
Fabricación de otros productos minerales no metálicos n.c.p.	16	0	1	0	0	0	0
Mantenimiento y reparación de motocicletas y de sus partes y piezas	3.171	0	173	34	2	16	1
Educación de instituciones universitarias o de escuelas tecnológicas	2.748	0	127	32	1	11	1
Evaluación de riesgos y daños, y otras actividades de servicios auxiliares	169	0	6	0	0	0	0
Cultivo de especias y de plantas aromáticas y medicinales	43	0	3	0	0	0	0
Comercio al por mayor de metales y productos metalíferos	262	0	13	3	0	1	0
Enseñanza deportiva y recreativa	9.299	0	569	97	8	57	6
Actividades de clubes deportivos	10	0	1	0	0	0	0
Otras instalaciones especializadas	285	0	16	2	0	1	0
Fabricación de juegos, juguetes y rompecabezas	92	0	4	1	0	1	0
Fabricación de otros artículos de papel y cartón	1.283	0	72	11	1	4	0
Fabricación de maquinaria para explotación de minas y canteras y para obras de construcción	188	0	12	1	0	0	0
Actividades de producción de películas cinematográficas, videos, programas, anuncios y comerciales de televisión	1.953	0	158	15	1	11	1
Industrias básicas de metales preciosos	54	0	4	1	0	0	0
Demolición	118	0	9	1	0	2	0

Fabricación de plaguicidas y otros productos químicos de uso agropecuario	507	0	15	3	0	0	0
Suministro de vapor y aire acondicionado	11	0	0	0	0	0	0
Fabricación de maquinaria para la metalurgia	25	0	2	1	0	1	0
Actividades de agencias de empleo	975	0	66	11	1	4	1
Fabricación de otros tipos de maquinaria y equipo de uso especial n.c.p.	153	0	10	2	0	1	0
Transporte por tuberías	28	0	2	0	0	0	0
Transmisión de energía eléctrica	1	0	0	0	0	0	0
Actividades de agencias de noticias	21	0	1	0	0	0	0
Elaboración de almidones y productos derivados del almidón	46	0	1	0	0	0	0
Fabricación de motores, generadores y transformadores eléctricos.	55	0	4	1	0	0	0
Extracción de arcillas de uso industrial, caliza, caolín y bentonitas	101	0	20	2	1	1	1
Comercio al por mayor de equipo, partes y piezas electrónicos y de telecomunicaciones	191	0	9	1	0	0	0
Fabricación de componentes y tableros electrónicos	529	0	25	5	0	2	0
Orden público y actividades de seguridad	231	0	17	3	0	1	0
Producción de gas; distribución de combustibles gaseosos por tuberías	115	0	8	1	0	0	0
Fabricación de bicicletas y de sillas de ruedas para personas con discapacidad	41	0	3	0	0	0	0
Actividades reguladoras y facilitadoras de la actividad económica	146	0	5	4	0	0	0
Mantenimiento y reparación de otros tipos de equipos y sus componentes n.c.p.	57	0	2	1	0	0	0



**LA SIGUIENTE ES LA CLASIFICACION DE LA CARTERA DE CREDITOS Y OPERACIONES
DE LEASING FINANCIERO POR DESTINO ECONOMICO**

DICIEMBRE 31 DE 2015

GARANTIA IDONEA

Nombre	Capital	Provisión General	Provisión Individual	Intereses Causados	Provisión Intereses	Otros	Provisión Otros
Elaboración de aceites y grasas de origen vegetal y animal	18	0	1	0	0	0	0
Fundición de metales no ferrosos	43	0	3	0	0	0	0
Portales Web	51	0	3	0	0	0	0
Elaboración de macarrones, fideos, alucuzcuz y productos farináceos similares	31	0	1	1	0	0	0
Comercio al por mayor de otros tipos de maquinaria y equipo n.c.p.	2.791	0	137	30	2	13	1
Producción de copias a partir de grabaciones originales	92	0	3	1	0	0	0
Instalaciones de fontanería, calefacción y aire acondicionado	1.323	0	70	16	1	6	9
Actividades de agencias de empleo temporal	270	0	21	2	0	1	0
Comercio al por mayor de computadores, equipo periférico y programas de informática	199	0	8	7	0	1	0
Comercio al por menor realizado a través de Internet	9.029	0	525	104	7	49	6
Extracción de madera	11	0	1	0	0	0	0
Fabricación de llantas y neumáticos de caucho	185	0	9	2	0	1	0
Otros servicios de reserva y actividades relacionadas	6.178	0	339	68	4	34	4
Catering para eventos	409	0	18	5	0	2	0
Otras actividades de distribución de fondos	297	0	11	2	0	1	0
Actividades de atención residencial medicalizada de tipo general	6	0	1	0	0	0	0
Enseñanza cultural	29	0	4	1	0	0	0
Destilación, rectificación y mezcla de bebidas alcohólicas	65	0	4	1	0	0	0
Otros tipos de alojamiento n.c.p.	103	0	3	1	0	1	0
Fabricación de equipos de potencia hidráulica y neumática	13	0	0	0	0	0	0
Actividades de telecomunicación satelital	90	0	3	2	0	1	0
Servicios de apoyo a la silvicultura	537	0	24	10	1	3	0
Fabricación de recipientes de madera	37	0	2	1	0	0	0
Otras actividades deportivas	278	0	13	2	0	1	0
Actividades de programación y transmisión en el servicio de radiodifusión sonora	201	0	12	1	0	1	0
Alquiler y arrendamiento de equipo recreativo y deportivo	812	0	42	7	0	3	0
Actividades de agencias de cobranza y oficinas de calificación crediticia	57	0	4	1	0	0	0
Fabricación de instrumentos ópticos y equipo fotográfico	51	0	2	0	0	0	0
Edición de libros	545	0	24	5	0	2	0
Recolección de desechos peligrosos	18	0	1	0	0	0	0
Otros trabajos de edición	50	0	4	0	0	0	0
Edición de periódicos, revistas y otras publicaciones periódicas	52	0	6	1	0	0	0
Actividades de organizaciones y órganos extraterritoriales	401	0	18	3	0	1	0
Fabricación de hornos, hogares y quemadores industriales	51	0	2	3	0	0	0

Alojamiento rural	270	0	9	4	0	1	0
Actividades posteriores a la cosecha	26	0	1	0	0	0	0
Actividades de jardines botánicos, zoológicos y reservas naturales	29	0	1	0	0	1	0
Actividades de atención residencial, para el cuidado de pacientes con retardo mental, enfermedad mental y consumo de sustancias psicoactivas	63	0	2	1	0	0	0
Creación musical	60	0	2	0	0	0	0
Fabricación de caucho sintético en formas primarias	23	0	1	0	0	0	0
Actividades de detectives e investigadores privados	2.131	0	132	26	1	7	0
Edición de programas de informática (software)	51	1	3	0	0	0	0
Actividades de zonas de camping y parques para vehículos recreacionales	32	0	1	0	0	0	0
Elaboración y refinación de azúcar	13	0	0	0	0	0	0
Trilla de café	59	0	2	0	0	0	0
Creación literaria	8	0	0	0	0	0	0
Alquiler de videos y discos	3	0	0	0	0	0	0
Fabricación de pulpas (pastas) celulósicas; papel y cartón	128	0	6	1	0	1	0
Mantenimiento y reparación especializado de equipo electrónico y óptico	149	0	5	2	0	1	0
Banca de segundo piso	43	0	6	1	0	1	0
Pesca marítima	354	0	22	4	1	2	0
Administración de justicia	24	0	1	0	0	0	0
Reaseguros	9	0	0	0	0	0	0
Fondos de cesantías	54	0	2	0	0	0	0
Actividades de los profesionales de compra y venta de divisas	110	0	4	1	0	0	0
Fabricación de cuerdas, cordeles, cables, bramantes y redes	100	0	12	1	0	0	0
Fabricación de otras bombas, compresores, grifos y válvulas	9	0	0	0	0	0	0
Actividades de postproducción de películas cinematográficas, videos, programas, anuncios y comerciales de televisión	116	0	8	2	0	1	0
Educación de la primera infancia	804	0	66	5	0	2	0
Banco Central	40	0	1	0	0	0	0
Fabricación de tejidos de punto y ganchillo	188	0	17	1	0	1	1
Actividades de centros de llamadas (Call center)	3	0	0	0	0	0	0
Otras actividades de espectáculos en vivo	44	0	3	0	0	0	0
Actividades de organizaciones y entidades extraterritoriales	194	0	8	2	0	0	0
Actividades de defensa	183	0	6	4	0	2	0
Fabricación de equipo de elevación y manipulación	67	0	2	4	0	0	0
Fabricación de artículos de piel	42	0	9	0	0	0	0
Fabricación de hilos y cables eléctricos y de fibra óptica	126	0	4	1	0	0	0
Actividades de las cooperativas financieras	13	0	0	0	0	0	0
Actividades de los hogares individuales como empleadores de personal doméstico	103	0	5	2	0	1	0
Instalación especializada de maquinaria y equipo industrial	25	0	1	0	0	0	0
Fabricación de pilas, baterías y acumuladores eléctricos	59	0	0	0	0	0	0
Elaboración de bebidas fermentadas no destiladas	161	0	7	2	0	0	0

Producción de malta, elaboración de cervezas y otras bebidas malteadas	47	0	2	0	0	0	0
Actividades de servicios de sistemas de seguridad	51	0	3	0	0	0	0
Fabricación de equipos eléctricos de iluminación	31	0	2	0	0	0	0
Cría de caballos y otros equinos	52	0	2	1	0	0	0
Actividades de las casas de cambio	46	0	2	1	0	0	0
Actividades y funcionamiento de museos, conservación de edificios y sitios históricos	13	0	0	0	0	0	0
Tratamiento y disposición de desechos peligrosos	19	0	1	1	0	0	0
Capitalización	18	0	1	0	0	0	0
Arrendamiento de propiedad intelectual y productos similares, excepto obras protegidas por derechos de autor	181	0	10	1	0	0	0
Fabricación de cojinetes, engranajes, trenes de engranajes y piezas de transmisión	49	0	2	1	0	0	0
Actividades de parques de atracciones y parques temáticos	198	0	4	4	0	0	0
TOTAL GARANTIA IDONEA	1.284.602	27	69.242	15.224	902	5.348	726



**LA SIGUIENTE ES LA CLASIFICACIÓN DE LA CARTERA DE CREDITOS Y OPERACIONES
DE LEASING FINANCIERO POR DESTINO ECONOMICO**

DICIEMBRE 31 DE 2015

OTRAS GARANTÍAS

Nombre	Capital	Provisión General	Provisión Individual	Intereses Causados	Provisión Intereses	Otros	Provisión Otros
Actividades inmobiliarias realizadas a cambio de una retribución o por contrata	98	0	4	0	0	0	0
Asalariados	129.648	1	11.908	1.292	162	150	20
Comercio de vehículos automotores nuevos	638	0	28	2	0	0	0
Fabricación de vehículos automotores y sus motores	10	0	2	0	0	0	0
Otras actividades relacionadas con el mercado de valores	0	0	0	0	0	0	0
Regulación de las actividades de organismos que prestan servicios de salud, educativos, culturales y otros servicios sociales, excepto servicios de seguridad social	20	0	1	0	0	0	0
Bancos comerciales	122	0	5	0	0	0	0
Otras actividades de servicio de apoyo a las empresas n.c.p.	475	0	38	3	0	1	0
Otras actividades de servicios personales n.c.p.	158	0	8	2	0	0	0
Otras actividades profesionales, científicas y técnicas n.c.p.	549	0	57	8	2	0	0
Actividades inmobiliarias realizadas con bienes propios o arrendados	201	0	18	1	0	0	0
Educación básica secundaria	3.607	0	180	23	1	1	0
Construcción de edificios residenciales	109	0	8	1	0	0	0
Comercio al por mayor no especializado	62	0	4	0	0	0	0
Actividades de la práctica médica, sin internación	85	0	4	1	0	0	0
Actividades de contabilidad, teneduría de libros, auditoría financiera y asesoría tributaria	1.424	0	75	13	1	2	0
Actividades de servicios relacionados con la impresión	59	0	3	1	0	0	0
Transporte de pasajeros	1.369	0	80	11	1	2	0
Confección de prendas de vestir, excepto prendas de piel	143	0	6	1	0	1	0
Actividades de hospitales y clínicas, con internación	2	0	0	0	0	0	0
Comercio al por menor en establecimientos no especializados con surtido compuesto principalmente por alimentos, bebidas o tabaco	1.642	0	73	12	0	1	0
Corretaje de valores y de contratos de productos básicos	0	0	0	0	0	0	0
Actividades veterinarias	48	0	2	0	0	0	0
Actividades de arquitectura e ingeniería y otras actividades conexas de consultoría técnica	249	0	14	1	0	0	0
Actividades teatrales	20	0	1	0	0	0	0
Rentistas de Capital sólo para Personas Naturales	1.986	0	100	15	1	3	0
Actividades de asociaciones religiosas	67	0	3	1	0	0	0
Actividades jurídicas	2.061	0	104	20	1	3	0
Comercio al por menor de prendas de vestir y sus accesorios (incluye artículos de piel) en establecimientos especializados	877	0	40	5	0	0	0
Comercio al por menor de electrodomésticos y gasodomésticos de uso doméstico, muebles y equipos de iluminación	364	0	23	3	1	0	0
Transporte de carga por carretera	1.705	0	76	15	1	2	0
Expendio a la mesa de comidas preparadas	610	0	30	5	0	1	0

Actividades de consultaría de gestión	190	0	9	2	0	0	0
Cultivo de cereales (excepto arroz), legumbres y semillas oleaginosas	76	0	3	1	0	0	0
Cría de ganado bovino y bufalino	100	0	8	0	0	0	0
Otras actividades complementarias al transporte	134	0	6	2	0	0	0
Fabricación de muebles	121	0	5	2	0	0	0
Actividades de telecomunicaciones alámbricas	74	0	3	0	0	0	0
Comercio al por menor en establecimientos no especializados, con surtido compuesto principalmente por productos diferentes de alimentos (víveres en general), bebidas y tabaco	631	0	28	6	0	0	0
Alquiler y arrendamiento de vehículos automotores	250	0	12	6	0	0	0
Elaboración de otros productos alimenticios n.c.p.	57	0	16	0	0	0	0
Actividades de consultoría informática y actividades de administración de instalaciones informáticas	383	0	17	1	0	0	0
Actividades de la práctica odontológica	89	0	21	1	0	0	0
Comercio al por menor de otros artículos culturales y de entretenimiento n.c.p. en establecimientos especializados	10	0	0	0	0	0	0
Elaboración de productos de panadería	292	0	13	2	0	0	0
Expendio de comidas preparadas en cafeterías	470	0	23	5	0	0	0
Mantenimiento y reparación especializado de maquinaria y equipo	630	0	28	3	0	1	0
Otros tipos de comercio al por menor no realizado en establecimientos, puestos de venta o mercados.	131	0	6	1	0	0	0
Comercio al por menor de carnes (incluye aves de corral), productos cárnicos, pescados y productos de mar, en establecimientos especializados	70	0	3	0	0	0	0
Comercio al por menor de artículos de ferretería, pinturas y productos de vidrio en establecimientos especializados	461	0	31	2	0	0	0
Actividades de apoyo a la ganadería	34	0	1	0	0	0	0
Educación media académica	1.215	0	115	8	2	0	0
Otras actividades de telecomunicaciones	236	0	12	1	0	0	0
Comercio de partes, piezas (autopartes) y accesorios (lujos) para vehículos automotores	591	0	27	6	0	0	0
Comercio al por mayor de productos alimenticios	59	0	3	0	0	0	0
Alquiler y arrendamiento de otros tipos de maquinaria, equipo y bienes tangibles n.c.p.	193	0	8	2	0	0	0
Fabricación de partes y piezas de madera, de carpintería y ebanistería para la construcción	27	0	1	0	0	0	0
Comercio al por menor de lubricantes (aceites, grasas), aditivos y productos de limpieza para vehículos automotores	15	0	1	0	0	0	0
Fabricación de sustancias y productos químicos básicos	5	0	1	0	0	0	0
Fabricación de jabones y detergentes, preparados para limpiar y pulir; perfumes y preparados de tocador	62	0	3	0	0	0	0
Investigaciones y desarrollo experimental en el campo de las ciencias naturales y la ingeniería	28	0	1	0	0	0	0
Otras actividades de atención de la salud humana	201	0	9	1	0	1	0
Publicidad	605	0	27	4	0	0	0
Otros cultivos permanentes n.c.p.	18	0	1	0	0	0	0
Comercio al por menor de otros productos alimenticios n.c.p., en establecimientos especializados	90	0	4	0	0	0	0
Estudios de mercado y realización de encuestas de opinión pública	528	0	23	3	0	0	0
Actividades de juegos de azar y apuestas	43	0	2	2	0	0	0

Construcción de otras obras de ingeniería civil	147	0	6	2	0	0	0
Comercio al por menor de otros productos nuevos en establecimientos especializados	87	0	4	1	0	0	0
Fabricación de calzado de cuero y piel, con cualquier tipo de suela	16	0	1	1	0	0	0
Industrias básicas de otros metales no ferrosos	30	0	1	0	0	0	0
Elaboración de productos lácteos	20	0	1	0	0	0	0
Seguros generales	21	0	2	0	0	0	0
Fabricación de joyas, bisutería y artículos conexos	20	0	1	0	0	0	0
Peluquería y otros tratamientos de belleza	343	0	16	3	0	1	0
Actividades de apoyo terapéutico	1.190	0	66	10	1	1	0
Comercio al por menor de libros, periódicos, materiales y artículos de papelería y escritorio, en establecimientos especializados	399	0	19	5	0	0	0
Establecimientos que combinan diferentes niveles de educación	62	0	3	0	0	0	0
Extracción de hulla (carbón de piedra)	49	0	2	1	0	0	0
Comercio de vehículos automotores usados	172	0	8	2	0	0	0
Comercio al por menor de productos agrícolas para el consumo en establecimientos especializados	82	0	7	2	1	0	0
Lavado y limpieza, incluso la limpieza en seco, de productos textiles y de piel	52	0	2	0	0	0	0
Otras actividades especializadas para la construcción de edificios y obras de ingeniería civil	16	0	1	0	0	0	0
Comercio al por mayor de otros utensilios domésticos n.c.p.	24	0	1	0	0	0	0
Actividades de las agencias de viaje	236	0	12	2	0	0	0
Terminación y acabado de edificios y obras de ingeniería civil	361	0	20	2	0	1	0



**LA SIGUIENTE ES LA CLASIFICACION DE LA CARTERA DE CREDITOS Y OPERACIONES
DE LEASING FINANCIERO POR DESTINO ECONOMICO**

DICIEMBRE 31 DE 2015

OTRAS GARANTIAS

Nombre	Capital	Provisión General	Provisión Individual	Intereses Causados	Provisión Intereses	Otros	Provisión Otros
Mantenimiento y reparación de vehículos automotores	345	0	15	3	0	0	0
Expendio por autoservicio de comidas preparadas	3	0	0	0	0	0	0
Educación media técnica y de formación laboral	173	0	37	2	1	0	0
Comercio al por menor de productos farmacéuticos y medicinales, cosméticos y artículos de tocador en establecimientos especializados	505	0	22	4	0	0	0
Fabricación de artículos de viaje, bolsos de mano y artículos similares elaborados en cuero, y fabricación de artículos de talabartería y guarnicionería.	64	0	3	1	0	0	0
Otras industrias manufactureras n.c.p.	73	0	3	2	0	0	0
Transporte de carga marítimo y de cabotaje	24	0	1	1	0	0	0
Gestión de instalaciones deportivas	37	0	2	0	0	0	0
Cultivo de flor de corte	20	0	1	0	0	0	0
Formación académica no formal	2.504	0	111	12	0	0	0
Comercio al por menor de todo tipo de calzado y artículos de cuero y sucedáneos del cuero en establecimientos especializados.	219	0	10	2	0	0	0
Evacuación y tratamiento de aguas residuales	24	0	1	0	0	0	0
Alojamiento en hoteles	61	0	3	1	0	0	0
Manipulación de carga	80	0	5	0	0	0	0
Actividades de apoyo diagnóstico	102	0	4	1	0	0	0
Comercio al por mayor de desperdicios, desechos y chatarra	66	0	3	1	0	0	0
Comercio al por mayor de productos textiles, productos confeccionados para uso doméstico	3	0	0	0	0	0	0
Comercio al por mayor de bebidas y tabaco	54	0	2	0	0	0	0
Actividades de otras asociaciones n.c.p.	46	0	2	0	0	0	0
Comercio al por mayor de prendas de vestir	3	0	0	0	0	0	0
Educación preescolar	3.041	0	143	22	1	1	0
Comercio al por mayor de materias primas agropecuarias; animales vivos	124	0	5	4	0	0	0
Comercio al por menor de bebidas y productos del tabaco, en establecimientos especializados	89	0	24	1	1	0	0
Cría de aves de corral	0	0	0	0	0	0	0
Cultivo de frutas tropicales y subtropicales	176	0	9	4	0	0	0
Comercio al por menor de otros artículos domésticos en establecimientos especializados	258	0	14	3	0	0	0
Aserrado, acepillado e impregnación de la madera	35	0	2	0	0	0	0
Comercio al por menor de artículos y utensilios de uso domestico	131	0	6	0	0	1	0
Comercio al por menor de otros productos en puestos de venta móviles	38	0	2	0	0	0	0
Actividades de administración empresarial	2.800	0	143	23	1	4	0
Procesamiento de datos, alojamiento (hosting) y actividades relacionadas	12	0	1	0	0	0	0
Otros tipos de expendio de comidas preparadas n.c.p.	259	0	11	2	0	0	0

Comercio al por menor de artículos de segunda mano	75	0	3	1	0	0	0
Actividades de estaciones, vías y servicios complementarios para el transporte terrestre	277	0	12	2	0	0	0
Actividades postales nacionales	49	0	2	0	0	0	0
Comercio al por mayor de productos farmacéuticos, medicinales, cosméticos y de tocador	70	0	3	0	0	0	0
Fabricación de otros productos elaborados de metal n.c.p.	107	0	5	1	0	0	0
Expendio de bebidas alcohólicas para el consumo dentro del establecimiento	220	0	10	1	0	0	0
Comercio al por mayor a cambio de una retribución o por contrata	26	0	1	0	0	0	0
Recuperación de materiales	142	0	6	1	0	0	0
Actividades de fotografía	77	0	3	1	0	0	0
Fabricación de productos farmacéuticos, sustancias químicas medicinales y productos botánicos de uso farmacéutico	39	0	2	0	0	0	0
Actividades especializadas de diseño	247	0	11	1	0	1	0
Fabricación de otros tipos de calzado, excepto calzado de cuero y piel	20	0	1	0	0	0	0
Comercio al por mayor de productos químicos básicos, cauchos y plásticos en formas primarias y productos químicos de uso agropecuario	6	0	0	0	0	0	0
Comercio de motocicletas y de sus partes, piezas y accesorios	244	0	11	2	0	0	0
Limpieza general interior de edificios	17	0	1	0	0	0	0
Fabricación de pinturas, barnices y revestimientos similares, tintas para impresión y masillas	32	0	1	0	0	0	0
Alojamiento en aparta-hoteles	31	0	1	1	0	0	0
Fabricación de artículos de plástico n.c.p.	45	0	2	1	0	0	0
Fabricación de formas básicas de caucho y otros productos de caucho n.c.p.	18	0	1	0	0	0	0
Fabricación de fibras sintéticas y artificiales	9	0	1	1	0	0	0
Fabricación de instrumentos musicales	27	0	1	0	0	0	0
Actividades de asistencia social sin alojamiento para personas mayores y discapacitadas	84	0	35	0	0	0	0
Extracción de oro y otros metales preciosos	19	0	1	0	0	0	0
Actividades de envase y empaque	14	0	1	0	0	0	0
Propagación de plantas (actividades de los viveros, excepto viveros forestales)	78	0	3	1	0	0	0
Comercio al por mayor de combustibles sólidos, líquidos, gaseosos y productos conexos	24	0	2	1	0	0	0
Fabricación de partes del calzado	12	0	1	0	0	0	0
Actividades de otros servicios de comidas	21	0	1	0	0	0	0
Comercio al por menor de alimentos, bebidas y tabaco, en puestos de venta móviles	71	0	4	0	0	0	0
Actividades de apoyo a la agricultura	207	0	9	4	0	0	0
Fabricación de productos de la refinación del petróleo	47	0	2	0	0	0	0
Seguros de vida	27	0	5	0	0	0	0
Elaboración de comidas y platos preparados	12	0	1	0	0	0	0
Actividades de asociaciones empresariales y de empleadores	104	0	5	1	0	0	0
Cultivo de café	130	0	7	2	0	0	0
Actividades de agentes y corredores de seguros	179	0	8	1	0	0	0
Cultivo de arroz	84	0	7	0	0	1	0
Mantenimiento y reparación de equipos de comunicación	100	0	5	0	10	0	0

Otras actividades de servicio de información n.c.p.	13.764	0	676	97	8	19	1
Otros tipos de educación n.c.p.	36	0	8	1	0	0	0
Actividades de las corporaciones financieras	280	0	17	2	0	0	0
Instalaciones eléctricas	56	0	2	0	0	0	0
Servicio por horas	183	0	8	1	0	0	0
Acabado de productos textiles	403	0	21	4	0	2	0
Otras actividades de tecnologías de información y actividades de servicios informáticos	140	0	6	2	0	0	0
Mantenimiento y reparación de otros efectos personales y enseres domésticos	20	0	2	1	0	0	0
Confección de artículos con materiales textiles, excepto prendas de vestir	15	0	2	0	0	0	0
Mantenimiento y reparación especializado de productos elaborados en metal	34	0	2	0	0	0	0
Reparación de calzado y artículos de cuero	46	0	3	0	0	0	0
Otras actividades recreativas y de esparcimiento n.c.p.	70	0	9	1	0	0	0
Transporte aéreo nacional de pasajeros	120	0	5	2	0	0	0
Alquiler y arrendamiento de otros efectos personales y enseres domésticos n.c.p.	30	0	4	0	0	0	0
Otros cultivos transitorios n.c.p.	61	0	3	1	0	0	0
Actividades de grabación de sonido y edición de música	30	0	1	0	0	0	0



**LA SIGUIENTE ES LA CLASIFICACION DE LA CARTERA DE CREDITOS Y OPERACIONES
DE LEASING FINANCIERO POR DESTINO ECONOMICO**

DICIEMBRE 31 DE 2015

OTRAS GARANTIAS

Nombre	Capital	Provisión General	Provisión Individual	Intereses Causados	Provisión Intereses	Otros	Provisión Otros
Otras actividades de limpieza de edificios e instalaciones industriales	2	0	0	0	0	0	0
Actividades de puertos y servicios complementarios para el transporte acuático	92	0	4	1	0	0	0
Actividades de operadores turísticos	5	0	0	0	0	0	0
Educación básica primaria	2.542	0	124	11	1	1	0
Actividades de apoyo a la educación	10	0	0	0	0	0	0
Elaboración de cacao, chocolate y productos de confitería	88	0	10	1	0	0	0
Transporte aéreo nacional de carga	20	0	1	1	0	0	0
Otras actividades de atención en instituciones con alojamiento	87	0	4	0	0	0	0
Elaboración de productos de molinería	24	0	1	0	0	0	0
Comercio al por menor realizado a través de casas de venta o por correo	76	0	3	1	0	0	0
Actividades de telecomunicaciones inalámbricas	70	0	10	3	1	0	0
Actividades de aeropuertos, servicios de navegación aérea y demás actividades conexas al transporte aéreo	226	0	12	4	0	0	0
Cultivo de plantas textiles	231	0	11	3	0	1	0
Educación técnica profesional	48	0	2	0	0	0	0
Comercio al por mayor de maquinaria y equipo agropecuarios	7	0	1	0	0	0	0
Actividades de apoyo para la extracción de petróleo y de gas natural	1.467	0	73	14	1	3	0
Comercio al por menor de tapices, alfombras y cubrimientos para paredes y pisos en establecimientos especializados.	484	0	21	2	0	0	0
Mantenimiento y reparación especializado de equipo de transporte, excepto los vehículos automotores, motocicletas y bicicletas	33	0	1	0	0	0	0
Comercio al por menor de computadores, equipos periféricos, programas de informática y equipos de telecomunicaciones en establecimientos especializados	241	0	11	4	0	0	0
Actividades de las compañías de financiamiento	241	0	16	2	0	0	0
Otros tipos de alojamientos para visitantes	14	0	1	0	0	0	0
Fabricación de materiales de arcilla para la construcción	5	0	0	1	0	0	0
Actividades de apoyo para otras actividades de explotación de minas y canteras	13	0	1	0	0	0	0
Fabricación de formas básicas de plástico	10	0	0	0	0	0	0
Comercio al por menor de productos textiles en establecimientos especializados	62	0	3	0	0	0	0
Comercio al por menor de artículos deportivos, en establecimientos especializados	12	0	1	0	0	0	0
Transporte mixto	30	0	1	0	0	0	0
Explotación mixta (agrícola y pecuaria)	44	0	3	0	0	0	0
Cultivo de plátano y banano	31	0	1	0	0	0	0
Construcción de carreteras y vías de ferrocarril	6	0	0	0	0	0	0
Actividades ejecutivas de la administración pública	62	0	3	0	0	0	0
Construcción de edificios no residenciales	12	0	1	0	0	0	0
Alojamiento en centros vacacionales	5	0	0	0	0	0	0

Investigaciones y desarrollo experimental en el campo de las ciencias sociales y las humanidades	662	0	29	6	0	1	0
Fabricación de motores, turbinas, y partes para motores de combustión interna	43	0	2	1	0	0	0
Fabricación de artículos de cuchillería, herramientas de mano y artículos de ferretería	39	0	2	1	0	0	0
Mantenimiento y reparación de motocicletas y de sus partes y piezas	263	0	16	4	0	1	0
Educación de instituciones universitarias o de escuelas tecnológicas	896	0	39	5	0	0	0
Comercio al por mayor de metales y productos metalíferos	21	0	3	0	0	0	0
Enseñanza deportiva y recreativa	1.104	0	55	12	1	1	0
Fabricación de otros artículos de papel y cartón	216	0	9	2	0	0	0
Actividades de producción de películas cinematográficas, videos, programas, anuncios y comerciales de televisión	134	0	6	1	0	0	0
Actividades de agencias de empleo	111	0	5	0	0	0	0
Actividades de agencias de noticias	4	0	0	0	0	0	0
Comercio al por mayor de equipo, partes y piezas electrónicos y de telecomunicaciones	47	0	2	1	0	0	0
Fabricación de componentes y tableros electrónicos	19	0	1	0	0	0	0
Orden público y actividades de seguridad	29	0	1	0	0	0	0
Comercio al por mayor de otros tipos de maquinaria y equipo n.c.p.	14	0	1	0	0	0	0
Instalaciones de fontanería, calefacción y aire acondicionado	43	0	2	0	0	0	0
Comercio al por menor realizado a través de Internet	1.284	0	67	10	1	2	0
Otros servicios de reserva y actividades relacionadas	1.561	0	73	10	0	1	0
Actividades de atención residencial medicalizada de tipo general	10	0	0	0	0	0	0
Otros tipos de alojamiento n.c.p.	26	0	1	0	0	0	0
Fabricación de equipos de potencia hidráulica y neumática	8	0	0	0	0	0	0
Alquiler y arrendamiento de equipo recreativo y deportivo	40	0	2	0	0	0	0
Transporte fluvial de pasajeros	14	0	1	1	0	0	0
Edición de libros	39	0	2	0	0	0	0
Otros trabajos de edición	15	0	1	0	0	0	0
Edición de periódicos, revistas y otras publicaciones periódicas	27	0	1	1	0	0	0
Actividades de organizaciones y órganos extraterritoriales	18	0	3	0	0	0	0
Alojamiento rural	5	0	0	0	0	0	0
Actividades de detectives e investigadores privados	870	0	37	4	0	0	0
Elaboración y refinación de azúcar	133	0	10	0	0	4	0
Mantenimiento y reparación especializado de equipo electrónico y óptico	10	0	0	0	0	0	0
Pesca marítima	68	0	6	2	0	0	0
Fondos de cesantías	88	0	4	0	0	0	0
Actividades de postproducción de películas cinematográficas, videos, programas, anuncios y comerciales de televisión	93	0	4	3	0	0	0
Educación de la primera infancia	9	0	0	0	0	0	0
Actividades de defensa	87	0	4	0	0	0	0
Actividades de los hogares individuales como empleadores de personal doméstico	10	0	0	0	0	0	0
TOTAL OTRAS GARANTIAS	203.862	1	15.777	1.864	202	216	21
TOTAL CARTERA DICIEMBRE 31 DE 2015	1.488.464	28	85.019	17.088	1.104	5.564	747

**LA SIGUIENTE ES LA CLASIFICACION DE LA CARTERA DE CREDITOS Y OPERACIONES
DE LEASING FINANCIERO POR DESTINO ECONOMICO**

DICIEMBRE 31 DE 2014

GARANTIA IDONEA

Nombre	Capital	Provisión General	Provisión Individual	Intereses Causados	Provisión Intereses	Otros	Provisión Otros
Actividades inmobiliarias realizadas a cambio de una retribución o por contrata	\$ 1.568	1	127	32	1	4	0
Asalariados	645.631	12	28.603	6.689	383	2.033	179
Comercio de vehículos automotores nuevos	4.395	0	221	24	2	10	1
Fabricación de productos metálicos para uso estructural	1.628	0	101	21	2	7	1
Fabricación de vehículos automotores y sus motores	71	0	3	1	0	1	0
Industrias básicas de hierro y de acero	803	0	34	7	1	2	0
Otras actividades relacionadas con el mercado de valores	222	0	15	4	0	0	0
Preparación e hilatura de fibras textiles	186	0	7	2	0	1	0
Regulación de las actividades de organismos que prestan servicios de salud, educativos, culturales y otros servicios sociales, excepto servicios de seguridad social	635	0	42	5	0	3	1
Otras actividades de servicio de apoyo a las empresas n.c.p.	13.445	1	909	139	10	52	9
Otras actividades de servicios personales n.c.p.	88.495	1	7.019	784	83	492	126
Otras actividades profesionales, científicas y técnicas n.c.p.	16.205	0	1.093	166	12	82	20
Actividades inmobiliarias realizadas con bienes propios o arrendados	9.826	1	550	95	5	43	17
Educación básica secundaria	6.032	0	429	46	4	31	5
Administración de mercados financieros	1.668	0	158	22	2	4	1
Construcción de edificios residenciales	7.449	1	432	92	10	31	9
Educación de universidades	2.243	0	175	17	1	10	1
Comercio al por mayor no especializado	10.980	0	947	105	12	63	19
Actividades legislativas de la administración pública	2.102	0	195	18	2	12	3
Actividades de la práctica médica, sin internación	12.502	1	621	182	6	34	5
Actividades de contabilidad, teneduría de libros, auditoría financiera y asesoría tributaria	7.100	1	374	91	9	21	3
Actividades de servicios relacionados con la impresión	873	0	69	6	1	3	1
Transporte de pasajeros	19.770	2	1.377	197	17	71	11
Confección de prendas de vestir, excepto prendas de piel	5.314	0	354	67	6	20	3
Actividades de hospitales y clínicas, con internación	6.106	0	479	50	5	34	10
Comercio al por menor en establecimientos no especializados con surtido compuesto principalmente por alimentos, bebidas o tabaco	10.332	1	700	93	7	49	8
Corretaje de valores y de contratos de productos básicos	520	0	39	7	1	2	0
Fabricación de plásticos en formas primarias	315	0	28	4	1	3	1
Actividades veterinarias	1.057	0	52	14	1	4	1
Fabricación de otros tipos de equipo de transporte n.c.p.	85	0	3	4	0	1	0
Fabricación de tapetes y alfombras para pisos	30	0	3	0	0	0	0
Actividades de arquitectura e ingeniería y otras actividades conexas de consultoría técnica	13.526	2	854	158	11	40	8
Actividades teatrales	346	0	25	3	1	2	1

Fabricación de artículos de punto y ganchillo	23	0	1	0	0	0	0
Comercio al por menor de combustible para automotores	3.466	0	170	52	2	36	1
Fabricación de equipo de irradiación y equipo electrónico de uso médico y terapéutico	192	0	13	4	0	0	0
Rentistas de Capital sólo para Personas Naturales	80.325	2	3.752	935	62	297	54
Actividades de asociaciones religiosas	339	0	48	3	1	3	2
Actividades jurídicas	5.831	0	403	88	5	14	2
Comercio al por menor de prendas de vestir y sus accesorios (incluye artículos de piel) en establecimientos especializados	5.026	0	238	63	3	15	1
Comercio al por menor de electrodomésticos y gasodomesticos de uso doméstico, muebles y equipos de iluminación	1.964	0	114	33	2	8	1
Transporte de carga por carretera	28.089	1	2.212	303	30	119	23
Expendio a la mesa de comidas preparadas	7.023	0	434	75	5	24	2
Fabricación de maquinaria y equipo de oficina (excepto computadoras y equipo periférico)	70	0	3	1	0	0	0
Actividades de consultaría de gestión	7.427	2	1.026	84	17	19	3
Cultivo de cereales (excepto arroz), legumbres y semillas oleaginosas	3.147	0	219	84	8	23	7
Cría de ganado bovino y bufalino	18.268	0	1.186	284	25	88	19
Otras actividades complementarias al transporte	1.275	0	85	21	5	7	2
Comercio al por menor de leche, productos lácteos y huevos, en establecimientos especializados	2.073	0	109	27	1	7	1
Tejeduría de productos textiles	467	0	43	4	0	3	0
Fabricación de muebles	2.043	0	181	17	2	7	3
Actividades de telecomunicaciones alámbricas	1.661	0	110	12	1	7	1
Comercio al por menor en establecimientos no especializados, con surtido compuesto principalmente por productos diferentes de alimentos (víveres en general), bebidas y tabaco	3.484	0	208	38	2	9	2
Alquiler y arrendamiento de vehículos automotores	3.766	0	211	37	5	10	2
Elaboración de otros productos alimenticios n.c.p.	2.991	1	266	28	3	14	4
Actividades de consultoría informática y actividades de administración de instalaciones informáticas	1.347	1	68	13	2	7	0
Actividades de la práctica odontológica	5.224	0	204	70	2	12	1
Comercio al por menor de otros artículos culturales y de entretenimiento n.c.p. en establecimientos especializados	1.630	0	113	16	3	10	5
Elaboración de productos de panadería	2.931	0	157	24	2	9	0
Expendio de comidas preparadas en cafeterías	1.469	0	165	13	4	5	1
Mantenimiento y reparación especializado de maquinaria y equipo	1.793	0	187	18	5	7	3
Fabricación de productos de hornos de coque	637	0	85	5	1	4	1
Otros tipos de comercio al por menor no realizado en establecimientos, puestos de venta o mercados.	4.164	0	376	46	5	14	2
Comercio al por menor de carnes (incluye aves de corral), productos cárnicos, pescados y productos de mar, en establecimientos especializados	6.114	1	409	68	5	29	6
Comercio al por menor de artículos de ferretería, pinturas y productos de vidrio en establecimientos especializados	6.624	0	366	75	5	22	2
Actividades de apoyo a la ganadería	5.048	0	359	69	9	19	4
Educación media académica	44	0	2	1	0	0	0
Otras actividades de telecomunicaciones	1.041	0	111	11	3	5	1
Creación audiovisual	628	0	60	7	0	2	0

Comercio de partes, piezas (autopartes) y accesorios (lujos) para vehículos automotores	2.968	0	175	46	3	10	2
Comercio al por mayor de productos alimenticios	4.449	0	269	36	2	13	2
Alquiler y arrendamiento de otros tipos de maquinaria, equipo y bienes tangibles n.c.p.	3.089	0	160	31	1	11	1
Acuicultura de agua dulce	304	0	16	3	0	1	0
Fabricación de partes y piezas de madera, de carpintería y ebanistería para la construcción	514	0	34	6	1	2	0
Comercio al por menor de lubricantes (aceites, grasas), aditivos y productos de limpieza para vehículos automotores	953	0	62	7	1	4	2
Transporte aéreo internacional de pasajeros	100	0	3	1	0	1	0
Fabricación de sustancias y productos químicos básicos	546	0	36	8	0	2	0
Fabricación de jabones y detergentes, preparados para limpiar y pulir; perfumes y preparados de tocador	391	0	25	3	0	0	0
Investigaciones y desarrollo experimental en el campo de las ciencias naturales y la ingeniería	654	0	55	4	0	2	0
Cría de ovejas y cabras	145	0	14	1	0	0	0
Procesamiento y conservación de frutas, legumbres, hortalizas y tubérculos	416	0	19	4	0	1	0
Fabricación de abonos y compuestos inorgánicos nitrogenados	201	0	13	3	0	0	0
Otras actividades de atención de la salud humana	2.677	0	172	24	1	6	1
Publicidad	2.809	0	256	34	4	13	4
Otros cultivos permanentes n.c.p.	1.668	0	110	29	2	14	1
Comercio al por menor de otros productos alimenticios n.c.p., en establecimientos especializados	2.391	1	118	28	1	11	1



**LA SIGUIENTE ES LA CLASIFICACION DE LA CARTERA DE CREDITOS Y OPERACIONES
DE LEASING FINANCIERO POR DESTINO ECONOMICO**

DICIEMBRE 31 DE 2014

GARANTIA IDONEA

Nombre	Capital	Provisión General	Provisión Individual	Intereses Causados	Provisión Intereses	Otros	Provisión Otros
Comercio al por menor de productos textiles, prendas de vestir y calzado, en puestos de venta móviles	539	0	25	4	0	2	0
Estudios de mercado y realización de encuestas de opinión pública	221	0	9	4	0	0	0
Actividades de juegos de azar y apuestas	66	0	38	0	0	0	0
Construcción de otras obras de ingeniería civil	12.014	1	752	168	11	42	7
Fabricación de otros tipos de maquinaria y equipo de uso general n.c.p.	206	0	14	3	0	1	0
Comercio al por menor de otros productos nuevos en establecimientos especializados	2.696	0	343	45	11	8	0
Fabricación de calzado de cuero y piel, con cualquier tipo de suela	833	0	35	18	1	2	0
Industrias básicas de otros metales no ferrosos	85	0	5	1	0	1	0
Elaboración de productos lácteos	781	0	35	7	0	3	1
Actividades de seguridad privada	1.225	0	83	16	1	5	1
Comercio al por mayor de materiales de construcción, artículos de ferretería, pinturas, productos de vidrio, equipo y materiales de fontanería y calefacción	4.462	1	292	47	2	14	4
Fabricación de otros productos químicos n.c.p.	128	0	7	0	0	0	0
Seguros generales	1.406	1	105	14	1	5	1
Fabricación de aparatos electrónicos de consumo	95	0	4	0	0	1	0
Fabricación de joyas, bisutería y artículos conexos	128	0	4	1	0	0	0
Comercio al por mayor de otros productos n.c.p.	2.373	0	145	26	1	7	2
Peluquería y otros tratamientos de belleza	1.897	0	87	19	1	6	1
Actividades de apoyo terapéutico	1.245	0	70	27	2	5	0
Comercio al por menor de libros, periódicos, materiales y artículos de papelería y escritorio, en establecimientos especializados	1.947	0	139	17	2	10	3
Establecimientos que combinan diferentes niveles de educación	163	0	7	1	0	8	7
Extracción de hulla (carbón de piedra)	1.076	0	90	9	0	3	1
Comercio de vehículos automotores usados	492	0	29	15	0	1	0
Comercio al por menor de productos agrícolas para el consumo en establecimientos especializados	4.181	0	286	49	3	14	1
Extracción de petróleo crudo	1.195	0	83	15	1	5	2
Actividades de programación y transmisión de televisión	82	0	16	1	0	0	0
Curtido y recurtido de cueros; recurtido y teñido de pieles.	285	0	23	3	0	1	0
Extracción de otros minerales no metálicos n.c.p.	501	0	31	3	0	2	0
Cría de ganado porcino	991	0	53	11	1	4	0
Transporte aéreo internacional de carga	12	0	0	0	0	0	0
Actividades de mensajería	259	0	21	2	0	1	0
Lavado y limpieza, incluso la limpieza en seco, de productos textiles y de piel	376	0	16	4	0	2	0
Otras actividades especializadas para la construcción de edificios y obras de ingeniería civil	1.891	0	74	36	1	6	0

Comercio al por mayor de otros utensilios domésticos n.c.p.	918	0	56	8	0	4	1
Actividades de las agencias de viaje	528	0	33	5	0	3	0
Generación de energía eléctrica	95	0	4	1	0	27	27
Terminación y acabado de edificios y obras de ingeniería civil	1.741	0	160	25	1	13	8
Mantenimiento y reparación de vehículos automotores	2.630	0	152	29	2	13	3
Expendio por autoservicio de comidas preparadas	197	0	10	7	0	0	0
Educación media técnica y de formación laboral	310	0	19	3	1	1	0
Comercio al por menor de productos farmacéuticos y medicinales, cosméticos y artículos de tocador en establecimientos especializados	4.455	1	317	55	7	12	3
Fabricación de artículos de viaje, bolsos de mano y artículos similares elaborados en cuero, y fabricación de artículos de talabartería y guarnicionería.	199	0	6	2	0	1	0
Otras industrias manufactureras n.c.p.	409	0	19	3	0	1	0
Transporte de carga marítimo y de cabotaje	52	0	16	0	0	0	0
Gestión de instalaciones deportivas	398	0	16	3	0	1	0
Cultivo de flor de corte	284	0	22	1	0	1	0
Formación académica no formal	618	0	22	13	0	3	0
Comercio al por menor de todo tipo de calzado y artículos de cuero y sucedáneos del cuero en establecimientos especializados.	2.053	0	93	29	1	8	0
Evacuación y tratamiento de aguas residuales	211	0	11	2	0	0	0
Silvicultura y otras actividades forestales	127	0	6	0	0	0	0
Alojamiento en hoteles	2.759	0	106	24	1	6	0
Manipulación de carga	317	0	23	2	0	1	0
Actividades de apoyo diagnóstico	1.045	0	63	15	0	4	0
Comercio al por mayor de desperdicios, desechos y chatarra	886	0	63	11	1	6	1
Comercio al por mayor de productos textiles, productos confeccionados para uso doméstico	404	0	22	3	0	3	1
Fabricación de papel y cartón ondulado (corrugado); fabricación de envases, empaques y de embalajes de papel y cartón.	167	0	13	1	0	1	0
Actividades combinadas de apoyo a instalaciones	204	0	19	2	0	1	0
Comercio al por mayor de bebidas y tabaco	501	0	24	4	0	1	0
Actividades de otras asociaciones n.c.p.	249	0	11	1	0	0	0
Comercio al por mayor de prendas de vestir	1.683	0	86	28	1	6	2
Educación preescolar	1.739	0	82	23	2	7	1
Fabricación de computadoras y de equipo periférico	123	0	4	0	0	0	0
Comercio al por mayor de materias primas agropecuarias; animales vivos	3.157	0	313	44	5	11	3
Comercio al por menor de bebidas y productos del tabaco, en establecimientos especializados	500	0	27	7	0	3	0
Actividades combinadas de servicios administrativos de oficina	962	0	38	6	0	1	0
Mantenimiento y reparación de aparatos domésticos y equipos domésticos y de jardinería	21	0	3	0	0	0	0
Cría de aves de corral	1.354	0	113	10	1	8	4
Fabricación de instrumentos, aparatos y materiales médicos y odontológicos (incluido mobiliario)	237	0	10	3	0	1	1
Fabricación de carrocerías para vehículos automotores; fabricación de remolques y semirremolques	62	0	6	1	0	0	0
Mantenimiento y reparación de computadores y de equipo periférico	386	0	19	4	0	1	0

Cultivo de frutas tropicales y subtropicales	3.766	0	300	71	5	17	7
Comercio al por menor de otros artículos domésticos en establecimientos especializados	2.358	0	104	19	1	6	0
Aserrado, acepillado e impregnación de la madera	523	0	33	4	0	1	0
Fabricación de otros productos de cerámica y porcelana	169	0	11	2	0	1	0
Pompas fúnebres y actividades relacionadas	109	0	5	1	0	0	0
Comercio al por menor de artículos y utensilios de uso domestico	1.323	0	72	15	1	5	1
Comercio al por menor de otros productos en puestos de venta móviles	297	0	16	3	0	1	0
Actividades de administración empresarial	4.135	1	178	53	2	11	0
Procesamiento de datos, alojamiento (hosting) y actividades relacionadas	380	0	26	3	0	1	0
Otros tipos de expendio de comidas preparadas n.c.p.	1.145	0	82	10	1	6	2
Procesamiento y conservación de carne y productos cárnicos	673	0	56	7	0	4	2
Comercio al por menor de artículos de segunda mano	149	0	6	1	0	1	0
Otras actividades de servicio financiero, excepto las de seguros y pensiones n.c.p.	726	0	35	5	0	1	0
Actividades de estaciones, vías y servicios complementarios para el transporte terrestre	1.398	0	73	14	1	5	0
Actividades postales nacionales	61	0	5	0	0	0	0
Fabricación de equipos de comunicación	84	0	6	1	0	0	0
Tratamiento y revestimiento de metales; mecanizado	262	0	19	2	0	1	0



**LA SIGUIENTE ES LA CLASIFICACION DE LA CARTERA DE CREDITOS Y OPERACIONES
DE LEASING FINANCIERO POR DESTINO ECONOMICO**

DICIEMBRE 31 DE 2014

GARANTIA IDONEA

Nombre	Capital	Provisión General	Provisión Individual	Intereses Causados	Provisión Intereses	Otros	Provisión Otros
Comercio al por mayor de productos farmacéuticos, medicinales, cosméticos y de tocador	2.031	0	102	39	2	6	0
Fabricación de otros productos elaborados de metal n.c.p.	548	0	35	4	0	1	0
Expendio de bebidas alcohólicas para el consumo dentro del establecimiento	404	0	18	5	0	2	0
Comercio al por mayor a cambio de una retribución o por contrata	587	0	44	7	1	2	0
Actividades de impresión	1.459	0	73	13	1	4	0
Recuperación de materiales	303	0	10	3	0	1	0
Recolección de desechos no peligrosos	598	0	52	3	0	2	0
Actividades de fotografía	420	0	20	3	0	1	0
Fabricación de productos farmacéuticos, sustancias químicas medicinales y productos botánicos de uso farmacéutico	550	0	20	3	0	1	0
Actividades especializadas de diseño	396	0	18	2	0	1	0
Captación, tratamiento y distribución de agua	114	0	11	0	0	1	0
Fabricación de otros tipos de calzado, excepto calzado de cuero y piel	280	0	10	2	0	1	0
Cultivo de hortalizas, raíces y tubérculos	1.100	0	65	18	1	6	2
Comercio al por mayor de productos químicos básicos, cauchos y plásticos en formas primarias y productos químicos de uso agropecuario	1.024	0	60	7	0	4	0
Comercio de motocicletas y de sus partes, piezas y accesorios	807	0	41	6	0	3	1
Cría de otros animales n.c.p.	119	0	6	1	0	0	0
Limpieza general interior de edificios	317	0	22	6	0	1	0
Fabricación de tanques, depósitos y recipientes de metal, excepto los utilizados para el envase o transporte de mercancías	189	0	4	2	0	1	0
Fabricación de pinturas, barnices y revestimientos similares, tintas para impresión y masillas	229	0	25	2	0	1	1
Alojamiento en aparta-hoteles	450	0	20	5	0	2	0
Fabricación de artículos de plástico n.c.p.	452	0	20	3	0	1	0
Fabricación de formas básicas de caucho y otros productos de caucho n.c.p.	175	0	19	1	0	1	0
Elaboración de productos de tabaco	12	0	0	0	0	0	0
Fabricación de fibras sintéticas y artificiales	137	0	10	2	1	1	0
Fabricación de aparatos de distribución y control de la energía eléctrica	137	0	6	2	0	0	0
Fabricación de otros artículos textiles n.c.p.	298	0	13	4	0	1	0
Extracción de piedra, arena, arcillas comunes, yeso y anhidrita	348	0	24	5	0	2	0
Almacenamiento y depósito	165	0	7	2	0	1	0
Extracción de carbón lignito	25	0	1	0	0	0	0
Fabricación de hojas de madera para enchapado; fabricación de tableros contrachapados, tableros laminados, tableros de partículas y otros tableros y paneles	176	0	7	1	0	0	0
Fabricación de instrumentos musicales	20	0	1	0	0	0	0

Actividades de asistencia social sin alojamiento para personas mayores y discapacitadas	68	0	6	1	0	0	0
Extracción de minerales de hierro	2	0	0	0	0	0	0
Extracción de oro y otros metales preciosos	41	0	3	0	0	0	0
Actividades de envase y empaque	84	0	5	1	0	1	0
Propagación de plantas (actividades de los viveros, excepto viveros forestales)	787	0	85	9	2	5	1
Comercio al por mayor de combustibles sólidos, líquidos, gaseosos y productos conexos	891	0	54	6	0	1	0
Preparación del terreno	305	0	18	3	0	1	0
Fabricación de partes del calzado	109	0	6	0	0	0	0
Actividades de otros servicios de comidas	570	0	29	7	0	3	0
Comercio al por menor de alimentos, bebidas y tabaco, en puestos de venta móviles	594	0	33	6	1	2	1
Actividades de apoyo a la agricultura	3.110	0	142	76	3	9	0
Actividades de asociaciones profesionales	155	0	7	1	0	0	0
Fabricación de productos de la refinación del petróleo	139	0	6	1	0	1	0
Actividades de sindicatos de empleados	8	0	0	0	0	0	0
Elaboración de comidas y platos preparados	729	0	26	12	0	2	0
Actividades de asociaciones empresariales y de empleadores	292	0	9	4	0	2	0
Cultivo de café	2.356	0	126	51	3	6	1
Actividades de agentes y corredores de seguros	918	0	52	17	1	1	0
Actividades de saneamiento ambiental y otros servicios de gestión de desechos	183	0	10	1	0	0	0
Cultivo de arroz	3.553	0	187	99	5	14	1
Actividades de desarrollo de sistemas informáticos (planificación, análisis, diseño, programación, pruebas)	646	0	29	6	0	2	0
Fabricación de colchones y somieres	101	0	4	1	0	0	0
Otras actividades auxiliares de las actividades de servicios financieros n.c.p.	337	0	20	2	0	1	0
Mantenimiento y reparación de equipos de comunicación	104	0	8	3	0	0	0
Otras actividades de servicio de información n.c.p.	164	0	5	3	0	0	0
Actividades de Bibliotecas y archivos	15	0	0	0	0	0	0
Otros tipos de educación n.c.p.	383	0	12	7	0	1	0
Fundición de hierro y de acero	55	0	16	1	0	0	0
Actividades de las corporaciones financieras	65	0	16	0	0	0	0
Instalaciones eléctricas	857	0	42	13	0	2	0
Fabricación de maquinaria para la elaboración de productos textiles, prendas de vestir y cueros	37	0	1	2	0	0	0
Servicio por horas	374	0	12	4	0	1	0
Acabado de productos textiles	242	0	15	6	4	1	0
Mantenimiento y reparación de aparatos electrónicos de consumo	168	0	25	3	0	0	0
Otras actividades de tecnologías de información y actividades de servicios informáticos	406	0	17	7	0	1	0
Fabricación de artículos de viaje, bolsos de mano y artículos similares; artículos de talabartería y guarnicionería elaborados en otros materiales	25	0	1	0	0	0	0
Comercio al por menor de equipos y aparatos de sonido y de video, en establecimientos especializados	168	0	5	1	0	0	0
Actividades de espectáculos musicales en vivo	249	0	12	3	0	0	0

Mantenimiento y reparación de otros efectos personales y enseres domésticos	152	0	7	2	0	1	0
Confección de artículos con materiales textiles, excepto prendas de vestir	484	0	21	7	0	2	0
Mantenimiento y reparación especializado de productos elaborados en metal	180	0	7	1	0	0	0
Fabricación de partes, piezas (autopartes) y accesorios (lujos) para vehículos automotores	301	0	12	4	0	1	0
Organización de convenciones y eventos comerciales	697	0	42	4	0	2	0
Actividades de exhibición de películas cinematográficas y videos	38	0	1	0	0	0	0
Cultivo de palma para aceite (palma africana) y otros frutos oleaginosos	749	0	28	6	0	1	0
Reparación de calzado y artículos de cuero	45	0	1	0	0	0	0
Otras actividades recreativas y de esparcimiento n.c.p.	652	0	26	6	0	3	1
Transporte aéreo nacional de pasajeros	106	0	9	0	0	0	0
Alquiler y arrendamiento de otros efectos personales y enseres domésticos n.c.p.	294	0	12	8	0	1	0
Otras actividades empresariales	79	0	6	3	0	0	0
Otros cultivos transitorios n.c.p.	809	0	50	11	1	3	0
Actividades de grabación de sonido y edición de musica	61	0	2	1	0	0	0
Fabricación de vidrio y productos de vidrio	406	0	26	2	0	1	0
Creación teatral	8	0	0	0	0	0	0
Comercio al por mayor de calzado	1.269	0	100	13	1	4	0



Nombre	Capital	Provisión General	Provisión Individual	Intereses Causados	Provisión Intereses	Otros	Provisión Otros
Otras actividades de limpieza de edificios e instalaciones industriales	143	0	5	2	0	0	0
Actividades de puertos y servicios complementarios para el transporte acuático	181	0	22	2	0	0	0
Actividades de operadores turísticos	208	0	13	2	0	0	0
Educación básica primaria	803	0	34	5	0	1	0
Actividades de apoyo a la educación	211	0	11	1	0	1	0
Otras actividades de suministro de recurso humano	173	0	12	2	0	1	0
Elaboración de cacao, chocolate y productos de confitería	57	0	2	0	0	0	0
Cultivo de caña de azúcar	585	0	77	8	2	2	1
Fabricación de artículos y equipo para la práctica del deporte	40	0	1	0	0	0	0
Transporte aéreo nacional de carga	244	0	20	2	0	1	0
Construcción de proyectos de servicio público	490	0	16	14	0	1	0
Reencauche de llantas usadas	51	0	2	1	0	0	0
Otras actividades de atención en instituciones con alojamiento	119	0	4	1	0	0	0
Fabricación de maquinaria para la elaboración de alimentos, bebidas y tabaco	40	0	3	1	0	0	0
Elaboración de productos de molinería	500	0	26	10	1	1	0
Forja, prensado, estampado y laminado de metal; pulvimetalurgia	63	0	4	0	0	0	0
Elaboración de bebidas no alcohólicas, producción de aguas minerales y de otras aguas embotelladas	319	0	15	3	0	1	0
Comercio al por menor realizado a través de casas de venta o por correo	48	0	2	0	0	0	0
Ensayos y análisis técnicos	447	0	48	5	4	1	1
Actividades de telecomunicaciones inalámbricas	187	0	7	1	0	1	0
Fabricación de otros productos de madera; fabricación de artículos de corcho, cestería y espartería	237	0	8	6	0	1	0
Fabricación de cemento, cal y yeso	54	0	3	0	0	0	0
Actividades de aeropuertos, servicios de navegación aérea y demás actividades conexas al transporte aéreo	327	0	27	2	1	2	1
Cultivo de plantas textiles	1.734	0	116	48	3	12	1
Fabricación de aparatos de uso domestico	73	0	2	1	0	0	0
Actividades de atención en instituciones para el cuidado de personas mayores y/o discapacitadas	13	0	0	0	0	0	0
Educación técnica profesional	59	0	2	0	0	0	0
Comercio al por mayor de maquinaria y equipo agropecuarios	233	0	9	1	0	1	0
Actividades de apoyo para la extracción de petróleo y de gas natural	648	0	34	13	1	1	0
Comercio al por menor de tapices, alfombras y cubrimientos para paredes y pisos en establecimientos especializados.	110	0	25	1	0	0	0
Actividades de paisajismo y servicios de mantenimiento conexas	126	0	4	1	0	0	0
Mantenimiento y reparación especializado de equipo de transporte, excepto los vehículos automotores, motocicletas y bicicletas	70	0	2	0	0	0	0
Cultivo de tabaco	138	0	5	2	0	0	0
Comercio al por menor de computadores, equipos periféricos, programas de informática y equipos de telecomunicaciones en establecimientos especializados	992	0	77	11	1	3	0

Actividades de planes de Seguridad Social de afiliación obligatoria	168	0	5	2	0	0	0
Actividades de las compañías de financiamiento	35	0	1	0	0	0	0
Otros tipos de alojamientos para visitantes	41	0	1	0	0	0	0
Actividades de administración de fondos	156	0	4	1	0	0	0
Fabricación de materiales de arcilla para la construcción	218	0	10	2	0	0	0
Actividades de apoyo para otras actividades de explotación de minas y canteras	130	0	25	0	0	1	1
Fabricación de formas básicas de plástico	136	0	8	1	0	0	0
Fabricación de otros tipos de equipo eléctrico n.c.p.	31	0	1	0	0	0	0
Transporte de pasajeros marítimo y de cabotaje	90	0	3	1	0	0	0
Elaboración de alimentos preparados para animales	5	0	0	0	0	0	0
Comercio al por mayor de aparatos y equipo de uso doméstico	277	0	13	6	0	1	0
Corte, tallado y acabado de la piedra	59	0	5	1	0	0	0
Comercio al por menor de productos textiles en establecimientos especializados	979	0	35	16	0	2	0
Reparación de muebles y accesorios para el hogar	173	0	7	1	0	0	0
Comercio al por menor de artículos deportivos, en establecimientos especializados	426	0	15	3	0	1	0
Artes plásticas y visuales	126	0	12	1	0	1	0
Mantenimiento y reparación especializado de equipo eléctrico	239	0	8	2	0	1	0
Actividad de mezcla de combustibles	20	0	1	0	0	0	0
Elaboración de panela	164	0	14	2	0	1	0
Transporte mixto	1.327	0	88	14	2	3	0
Fabricación de artículos de hormigón, cemento y yeso	169	0	9	0	0	1	0
Descafeinado, tostión y molienda del café	64	0	2	1	0	1	1
Explotación mixta (agrícola y pecuaria)	2.035	0	88	25	1	7	1
Cultivo de plátano y banano	482	0	22	14	1	2	0
Construcción de carreteras y vías de ferrocarril	971	0	51	9	0	2	0
Actividades ejecutivas de la administración pública	150	0	5	2	0	0	0
Fotocopiado, preparación de documentos y otras actividades especializadas de apoyo a oficina	50	0	2	0	0	0	0
Comercialización de energía eléctrica	143	0	11	1	0	1	0
Actividades de los otros órganos de control	105	0	8	1	0	0	0
Construcción de edificios no residenciales	1.336	0	56	23	1	4	0
Fabricación de maquinaria agropecuaria y forestal	71	0	2	1	0	0	0
Fabricación de máquinas formadoras de metal y de máquinas herramienta	289	0	16	1	0	1	0
Alojamiento en centros vacacionales	48	0	2	1	0	0	0
Fabricación de equipo de medición, prueba, navegación y control	23	0	1	0	0	0	0
Servicios de seguros sociales de salud	228	0	9	2	0	1	0
Investigaciones y desarrollo experimental en el campo de las ciencias sociales y las humanidades	296	0	10	1	0	1	0
Fabricación de productos refractarios	34	0	3	0	0	0	0
Fabricación de motores, turbinas, y partes para motores de combustión interna	111	0	6	1	0	0	0
Transporte férreo de pasajeros	166	0	8	2	0	1	0

Fabricación de artículos de cuchillería, herramientas de mano y artículos de ferretería	51	0	2	0	0	0	0
Fabricación de otros productos minerales no metálicos n.c.p.	18	0	1	0	0	0	0
Mantenimiento y reparación de motocicletas y de sus partes y piezas	133	0	5	1	0	1	0
Educación de instituciones universitarias o de escuelas tecnológicas	134	0	9	1	0	0	0
Evaluación de riesgos y daños, y otras actividades de servicios auxiliares	95	0	3	2	0	0	0
Cultivo de especias y de plantas aromáticas y medicinales	58	0	3	0	0	0	0
Comercio al por mayor de metales y productos metalíferos	284	0	8	1	0	0	0
Actividades de distribución de películas cinematográficas, videos, programas, anuncios y comerciales de televisión	83	0	12	1	0	0	0
Enseñanza deportiva y recreativa	164	0	5	1	0	1	0
Actividades de clubes deportivos	80	0	3	2	0	0	0
Otras instalaciones especializadas	200	0	9	1	0	0	0
Fabricación de juegos, juguetes y rompecabezas	21	0	2	0	0	0	0
Fabricación de otros artículos de papel y cartón	22	0	1	0	0	0	0



**LA SIGUIENTE ES LA CLASIFICACION DE LA CARTERA DE CREDITOS Y OPERACIONES
DE LEASING FINANCIERO POR DESTINO ECONOMICO**

DICIEMBRE 31 DE 2014

GARANTIA IDONEA

Nombre	Capital	Provisión General	Provisión Individual	Intereses Causados	Provisión Intereses	Otros	Provisión Otros
Fabricación de maquinaria para explotación de minas y canteras y para obras de construcción	52	0	4	0	0	0	0
Actividades de producción de películas cinematográficas, videos, programas, anuncios y comerciales de televisión	137	0	6	1	0	0	0
Industrias básicas de metales preciosos	17	0	1	0	0	0	0
Demolición	95	0	6	1	0	0	0
Fabricación de plaguicidas y otros productos químicos de uso agropecuario	233	0	13	1	0	0	0
Régimen de prima media con prestación definida (RPM)	87	0	3	0	0	0	0
Suministro de vapor y aire acondicionado	45	0	1	0	0	1	0
Fabricación de maquinaria para la metalurgia	120	0	4	1	0	1	0
Actividades de agencias de empleo	16	0	0	0	0	0	0
Fabricación de otros tipos de maquinaria y equipo de uso especial n.c.p.	196	0	12	1	0	0	0
Transporte por tuberías	39	0	3	0	0	0	0
Transmisión de energía eléctrica	18	0	1	0	0	0	0
Actividades de agencias de noticias	32	0	9	1	0	0	0
Elaboración de almidones y productos derivados del almidón	62	0	3	3	0	0	0
Fabricación de motores, generadores y transformadores eléctricos.	73	0	5	0	0	0	0
Construcción de barcos y de estructuras flotantes	32	0	2	0	0	0	0
Extracción de arcillas de uso industrial, caliza, caolín y bentonitas	111	0	25	2	1	1	1
Comercio al por mayor de equipo, partes y piezas electrónicos y de telecomunicaciones	224	0	11	2	0	0	0
Fabricación de componentes y tableros electrónicos	67	0	5	1	0	0	0
Orden público y actividades de seguridad	11	0	0	0	0	0	0
Producción de gas; distribución de combustibles gaseosos por tuberías	57	0	2	0	0	0	0
Fabricación de bicicletas y de sillas de ruedas para personas con discapacidad	116	0	4	2	0	0	0
Actividades reguladoras y facilitadoras de la actividad económica	28	0	1	0	0	0	0
Mantenimiento y reparación de otros tipos de equipos y sus componentes n.c.p.	174	0	7	2	0	0	0
Elaboración de aceites y grasas de origen vegetal y animal	54	0	3	0	0	0	0
Fundición de metales no ferrosos	103	0	8	1	0	0	0
Portales Web	20	0	3	0	0	0	0
Elaboración de macarrones, fideos, alucuzcuz y productos farináceos similares	52	0	2	1	0	0	0
Relaciones exteriores	5	0	0	0	0	0	0
Comercio al por mayor de otros tipos de maquinaria y equipo n.c.p.	977	0	47	7	0	1	0
Producción de copias a partir de grabaciones originales	44	0	1	0	0	0	0
Instalaciones de fontanería, calefacción y aire acondicionado	411	0	39	11	1	1	0

Actividades de agencias de empleo temporal	185	0	12	0	0	0	0
Comercio al por mayor de computadores, equipo periférico y programas de informática	384	0	16	4	0	1	0
Comercio al por menor realizado a través de Internet	17	0	1	0	0	0	0
Extracción de madera	45	0	3	0	0	0	0
Fabricación de llantas y neumáticos de caucho	26	0	1	0	0	0	0
Otros servicios de reserva y actividades relacionadas	6	0	0	0	0	0	0
Transporte férreo de carga	357	0	18	2	0	0	0
Catering para eventos	234	0	23	1	0	1	0
Otras actividades de distribución de fondos	101	0	4	0	0	0	0
Actividades de atención residencial medicalizada de tipo general	169	0	5	11	0	1	0
Enseñanza cultural	60	0	2	0	0	0	0
Destilación, rectificación y mezcla de bebidas alcohólicas	37	0	1	0	0	0	0
Otros tipos de alojamiento n.c.p.	55	0	2	1	0	0	0
Cultivo de plantas con las que se prepararan bebidas	67	0	3	1	0	0	0
Fabricación de equipos de potencia hidráulica y neumática	88	0	4	3	0	0	0
Actividades de telecomunicación satelital	24	0	1	0	0	0	0
Otras actividades de asistencia social sin alojamiento	13	0	0	0	0	0	0
Servicios de apoyo a la silvicultura	52	0	2	1	0	0	0
Fabricación de recipientes de madera	25	0	1	0	0	0	0
Otras actividades deportivas	99	0	3	1	0	0	0
Otros derivados del café	54	0	2	0	0	0	0
Actividades de programación y transmisión en el servicio de radiodifusión sonora	53	0	2	0	0	0	0
Alquiler y arrendamiento de equipo recreativo y deportivo	83	0	3	0	0	0	0
Actividades de agencias de cobranza y oficinas de calificación crediticia	139	0	7	2	0	0	0
Transporte fluvial de pasajeros	42	0	7	1	1	0	0
Fabricación de instrumentos ópticos y equipo fotográfico	15	0	1	0	0	0	0
Pesca de agua dulce	17	0	1	0	0	0	0
Edición de libros	256	0	8	5	0	0	0
Recolección de desechos peligrosos	45	0	3	0	0	0	0
Otros trabajos de edición	31	0	1	0	0	0	0
Edición de periódicos, revistas y otras publicaciones periódicas	123	0	7	0	0	0	0
Actividades de organizaciones y órganos extraterritoriales	1.725	0	78	23	1	2	0
Fabricación de vehículos automotores, remolques y semirremolques	41	0	3	1	0	0	0
Fabricación de hornos, hogares y quemadores industriales	65	0	2	4	0	0	0
Alojamiento rural	105	0	3	0	0	0	0
Actividades posteriores a la cosecha	22	0	1	0	0	0	0
Actividades de jardines botánicos, zoológicos y reservas naturales	46	0	2	0	0	0	0
Actividades financieras de fondos de empleados y otras formas asociativas del sector solidario	62	0	2	0	0	0	0
Actividades de atención residencial, para el cuidado de pacientes con retardo mental, enfermedad mental y consumo de sustancias psicoactivas	51	0	2	0	0	0	0

Extracción de minerales para la fabricación de abonos y productos químicos	40	0	1	0	0	0	0
Creación musical	161	0	5	1	0	0	0
Recolección de productos forestales diferentes a la madera	9	0	0	0	0	0	0
Fabricación de caucho sintético en formas primarias	47	0	2	0	0	0	0
Actividades de detectives e investigadores privados	152	0	11	2	0	1	0
Edición de programas de informática (software)	46	0	2	1	0	0	0
Actividades de zonas de camping y parques para vehículos recreacionales	56	0	2	0	0	0	0
Trilla de café	60	0	2	4	0	0	0
Procesamiento y conservación de pescados, crustáceos y moluscos	22	0	1	0	0	0	0
Creación literaria	192	0	6	1	0	0	0
Alquiler de videos y discos	32	0	1	0	0	0	0
Servicios de seguros sociales de riesgos profesionales	23	0	1	1	0	0	0
Fabricación de pulpas (pastas) celulósicas; papel y cartón	105	0	3	0	0	0	0
Mantenimiento y reparación especializado de equipo electrónico y óptico	114	0	3	1	0	0	0
TOTAL GARANTIA IDONEA	1.298.682	38	71.158	14.174	959	4.681	729



LA SIGUIENTE ES LA CLASIFICACION DE LA CARTERA DE CREDITOS Y OPERACIONES DE LEASING FINANCIERO POR DESTINO ECONOMICO

OTRAS GARANTIAS

Nombre	Capital	Provisión General	Provisión Individual	Intereses Causados	Provisión Intereses	Otros	Provisión Otros
Actividades inmobiliarias realizadas a cambio de una retribución o por contrata	19	0	1	0	0	0	0
Asalariados	104.050	0	8.195	715	91	94	6
Comercio de vehículos automotores nuevos	178	0	10	0	0	0	0
Fabricación de productos metálicos para uso estructural	25	0	1	0	0	0	0
Fabricación de vehículos automotores y sus motores	14	0	2	0	0	0	0
Otras actividades relacionadas con el mercado de valores	0	0	0	0	0	0	0
Regulación de las actividades de organismos que prestan servicios de salud, educativos, culturales y otros servicios sociales, excepto servicios de seguridad social	30	0	1	1	0	0	0
Bancos comerciales	41	0	2	0	0	0	0
Otras actividades de servicio de apoyo a las empresas n.c.p.	648	0	29	6	0	2	0
Otras actividades de servicios personales n.c.p.	765	0	46	6	0	1	0
Otras actividades profesionales, científicas y técnicas n.c.p.	216	0	10	1	0	0	0
Actividades inmobiliarias realizadas con bienes propios o arrendados	156	0	7	1	0	0	0
Educación básica secundaria	75	0	3	1	0	0	0
Administración de mercados financieros	30	0	1	0	0	0	0
Construcción de edificios residenciales	63	0	3	1	0	0	0
Comercio al por mayor no especializado	208	0	13	2	0	1	1
Actividades legislativas de la administración pública	31	0	1	0	0	0	0
Actividades de la práctica médica, sin internación	249	0	11	3	0	0	0
Actividades de contabilidad, teneduría de libros, auditoría financiera y asesoría tributaria	256	0	16	3	0	0	0
Transporte de pasajeros	495	0	23	3	0	1	0
Confección de prendas de vestir, excepto prendas de piel	83	0	4	1	0	0	0
Actividades de hospitales y clínicas, con internación	76	0	3	0	0	0	0
Comercio al por menor en establecimientos no especializados con surtido compuesto principalmente por alimentos, bebidas o tabaco	127	0	8	1	0	1	0
Actividades veterinarias	23	0	1	0	0	0	0
Actividades de arquitectura e ingeniería y otras actividades conexas de consultoría técnica	104	0	5	1	0	0	0
Comercio al por menor de combustible para automotores	42	0	2	0	0	0	0
Rentistas de Capital sólo para Personas Naturales	1.940	0	96	22	2	4	0
Actividades jurídicas	99	0	4	0	0	0	0
Comercio al por menor de prendas de vestir y sus accesorios (incluye artículos de piel) en establecimientos especializados	115	0	5	1	0	0	0
Comercio al por menor de electrodomésticos y gasodomesticos de uso doméstico, muebles y equipos de iluminación	61	0	3	0	0	0	0
Transporte de carga por carretera	407	0	45	7	5	2	0
Expendio a la mesa de comidas preparadas	154	0	9	2	0	0	0

Actividades de consultaría de gestión	78	0	3	1	0	0	0
Cultivo de cereales (excepto arroz), legumbres y semillas oleaginosas	19	0	1	0	0	0	0
Cría de ganado bovino y bufalino	142	0	8	0	0	0	0
Otras actividades complementarias al transporte	64	0	3	0	0	0	0
Comercio al por menor de leche, productos lácteos y huevos, en establecimientos especializados	27	0	1	0	0	0	0
Tejeduría de productos textiles	2	0	0	0	0	0	0
Fabricación de muebles	75	0	3	0	0	0	0
Comercio al por menor en establecimientos no especializados, con surtido compuesto principalmente por productos diferentes de alimentos (víveres en general), bebidas y tabaco	29	0	1	0	0	0	0
Alquiler y arrendamiento de vehículos automotores	35	0	7	0	0	0	0
Elaboración de otros productos alimenticios n.c.p.	71	0	5	1	0	0	0
Actividades de la práctica odontológica	34	0	2	0	0	0	0
Comercio al por menor de otros artículos culturales y de entretenimiento n.c.p. en establecimientos especializados	7	0	0	0	0	0	0
Elaboración de productos de panadería	18	0	1	0	0	0	0
Expendio de comidas preparadas en cafeterías	55	0	2	1	0	0	0
Mantenimiento y reparación especializado de maquinaria y equipo	25	0	1	0	0	0	0
Otros tipos de comercio al por menor no realizado en establecimientos, puestos de venta o mercados.	30	0	1	0	0	0	0
Comercio al por menor de carnes (incluye aves de corral), productos cárnicos, pescados y productos de mar, en establecimientos especializados	113	0	9	1	0	0	0
Comercio al por menor de artículos de ferretería, pinturas y productos de vidrio en establecimientos especializados	33	0	1	0	0	0	0
Actividades de apoyo a la ganadería	91	0	4	2	0	0	0
Comercio de partes, piezas (autopartes) y accesorios (lujos) para vehículos automotores	132	0	7	1	0	0	0
Comercio al por mayor de productos alimenticios	13	0	1	0	0	0	0
Alquiler y arrendamiento de otros tipos de maquinaria, equipo y bienes tangibles n.c.p.	9	0	0	0	0	0	0
Fabricación de partes y piezas de madera, de carpintería y ebanistería para la construcción	10	0	0	0	0	0	0
Publicidad	64	0	3	0	0	0	0
Comercio al por menor de otros productos alimenticios n.c.p., en establecimientos especializados	33	0	2	0	0	0	0
Comercio al por menor de productos textiles, prendas de vestir y calzado, en puestos de venta móviles	14	0	1	0	0	0	0
Construcción de otras obras de ingeniería civil	49	0	2	0	0	0	0
Comercio al por menor de otros productos nuevos en establecimientos especializados	16	0	1	0	0	0	0
Actividades de seguridad privada	78	0	3	0	0	0	0
Comercio al por mayor de materiales de construcción, artículos de ferretería, pinturas, productos de vidrio, equipo y materiales de fontanería y calefacción	21	0	1	0	0	0	0
Seguros generales	18	0	1	0	0	0	0
Comercio al por mayor de otros productos n.c.p.	18	0	1	0	0	0	0
Peluquería y otros tratamientos de belleza	51	0	2	1	0	0	0
Actividades de apoyo terapéutico	49	0	2	0	0	0	0
Comercio al por menor de libros, periódicos, materiales y artículos de papelería y escritorio, en establecimientos especializados	22	0	1	0	0	0	0

Comercio al por menor de productos agrícolas para el consumo en establecimientos especializados	127	0	13	1	1	0	0
Extracción de petróleo crudo	10	0	0	0	0	0	0
Actividades de programación y transmisión de televisión	9	0	1	0	0	0	0
Otras actividades especializadas para la construcción de edificios y obras de ingeniería civil	14	0	1	0	0	0	0
Actividades de las agencias de viaje	20	0	1	0	0	0	0
Terminación y acabado de edificios y obras de ingeniería civil	41	0	2	0	0	0	0
Mantenimiento y reparación de vehículos automotores	8	0	2	0	0	0	0
Comercio al por menor de productos farmacéuticos y medicinales, cosméticos y artículos de tocador en establecimientos especializados	62	0	3	1	0	0	0
Otras industrias manufactureras n.c.p.	11	0	0	0	0	0	0
Comercio al por menor de todo tipo de calzado y artículos de cuero y sucedáneos del cuero en establecimientos especializados.	28	0	1	0	0	0	0
Evacuación y tratamiento de aguas residuales	30	0	7	0	0	0	0
Alojamiento en hoteles	41	0	2	0	0	0	0
Comercio al por mayor de productos textiles, productos confeccionados para uso doméstico	11	0	0	0	0	0	0
Comercio al por mayor de bebidas y tabaco	19	0	1	0	0	0	0
Actividades de otras asociaciones n.c.p.	55	0	4	1	0	0	0
Educación preescolar	13	0	1	0	0	0	0
Comercio al por mayor de materias primas agropecuarias; animales vivos	2	0	0	0	0	0	0
Mantenimiento y reparación de aparatos domésticos y equipos domésticos y de jardinería	32	0	1	0	0	0	0
Mantenimiento y reparación de computadores y de equipo periférico	31	0	31	1	1	0	0
Cultivo de frutas tropicales y subtropicales	19	0	1	0	0	0	0
Comercio al por menor de otros artículos domésticos en establecimientos especializados	20	0	1	0	0	0	0
Comercio al por menor de otros productos en puestos de venta móviles	15	0	1	0	0	0	0
Actividades de administración empresarial	19	0	1	0	0	0	0



Nombre	Capital	Provisión General	Provisión Individual	Intereses Causados	Provisión Intereses	Otros	Provisión Otros
Actividades de estaciones, vías y servicios complementarios para el transporte terrestre	18	0	1	0	0	0	0
Comercio al por mayor de productos farmacéuticos, medicinales, cosméticos y de tocador	33	0	1	0	0	0	0
Expendio de bebidas alcohólicas para el consumo dentro del establecimiento	48	0	2	0	0	0	0
Comercio al por mayor a cambio de una retribución o por contrata	53	0	2	0	0	0	0
Actividades especializadas de diseño	32	0	1	0	0	0	0
Comercio de motocicletas y de sus partes, piezas y accesorios	18	0	1	0	0	0	0
Almacenamiento y depósito	27	0	0	0	0	0	0
Fabricación de instrumentos musicales	32	0	1	0	0	0	0
Propagación de plantas (actividades de los viveros, excepto viveros forestales)	22	0	1	0	0	0	0
Actividades de apoyo a la agricultura	14	0	1	0	0	0	0
Seguros de vida	70	0	14	0	0	0	0
Actividades de agentes y corredores de seguros	19	0	1	0	0	0	0
Cultivo de arroz	118	0	5	1	0	0	0
Actividades de desarrollo de sistemas informáticos (planificación, análisis, diseño, programación, pruebas)	19	0	1	0	0	0	0
Fabricación de colchones y somieres	39	0	2	0	0	0	0
Otras actividades de servicio de información n.c.p.	28	0	1	0	0	0	0
Mantenimiento y reparación de otros efectos personales y enseres domésticos	24	0	1	0	0	0	0
Organización de convenciones y eventos comerciales	45	0	2	0	0	0	0
Comercio al por mayor de calzado	29	0	1	0	0	0	0
Cultivo de caña de azúcar	4	0	0	0	0	0	0
Transporte aéreo nacional de carga	22	0	1	0	0	0	0
Comercio al por menor realizado a través de casas de venta o por correo	35	0	2	1	0	0	0
Comercio al por mayor de maquinaria y equipo agropecuarios	63	0	5	0	0	0	0
Comercio al por menor de computadores, equipos periféricos, programas de informática y equipos de telecomunicaciones en establecimientos especializados	32	0	1	0	0	0	0
Elaboración de alimentos preparados para animales	11	0	0	0	0	0	0
Comercio al por menor de artículos deportivos, en establecimientos especializados	15	0	1	0	0	0	0
Explotación mixta (agrícola y pecuaria)	54	0	3	1	0	0	0
Investigaciones y desarrollo experimental en el campo de las ciencias sociales y las humanidades	9	0	0	0	0	0	0
Actividades de distribución de películas cinematográficas, videos, programas, anuncios y comerciales de televisión	0	0	0	1	0	0	0
Actividades de producción de películas cinematográficas, videos, programas, anuncios y comerciales de televisión	8	0	8	0	0	0	0
Instalaciones de fontanería, calefacción y aire acondicionado	13	0	1	0	0	0	0
Extracción de madera	20	0	1	0	0	0	0
Catering para eventos	31	0	1	1	0	0	0
Edición de libros	27	0	1	0	0	0	0

Actividades de organizaciones y órganos extraterritoriales	62	0	3	0	0	0	0
Alojamiento rural	7	0	0	0	0	0	0
Actividades posteriores a la cosecha	10	0	0	0	0	0	0
Actividades financieras de fondos de empleados y otras formas asociativas del sector solidario	23	0	2	1	0	0	0
Edición de programas de informática (software)	36	0	2	0	0	0	0
Elaboración y refinación de azúcar	392	0	32	10	1	10	1
TOTAL OTRAS GARANTIAS	114.524	0	8.819	806	101	116	8
TOTAL CARTERA DICIEMBRE 31 DE 2014	1.413.206	38	79.977	14.980	1.060	4.797	737



**LA SIGUIENTE ES LA CLASIFICACION DE LA CARTERA DE CREDITOS Y OPERACIONES
DE LEASING FINANCIERO POR DESTINO ECONOMICO**

ENERO 1 DE 2014

GARANTIA IDONEA

Nombre	Capital	Provisión General	Provisión Individual	Intereses Causados	Provisión Intereses	Otros	Provisión Otros
Actividades de defensa	\$ 12	0	0	0	0	0	0
Actividades inmobiliarias realizadas a cambio de una retribución o por contrata	1.194	0	68	10	1	4	0
Asalariados	395.998	2	16.179	3.887	200	1.056	91
Comercio de vehículos automotores nuevos	3.994	0	200	29	2	9	0
Fabricación de productos metálicos para uso estructural	1.250	0	120	12	1	3	0
Fabricación de vehículos automotores y sus motores	136	0	6	1	0	1	0
Industrias básicas de hierro y de acero	590	0	33	3	1	2	0
Otras actividades relacionadas con el mercado de valores	387	0	25	7	1	1	0
Preparación e hilatura de fibras textiles	267	0	13	2	0	1	0
Regulación de las actividades de organismos que prestan servicios de salud, educativos, culturales y otros servicios sociales, excepto servicios de seguridad social	1.359	0	74	10	1	5	1
Bancos comerciales	31	0	3	1	0	0	0
Otras actividades de servicio de apoyo a las empresas n.c.p.	11.215	1	827	118	10	35	5
Otras actividades de servicios personales n.c.p.	167.750	1	10.659	1.605	129	631	99
Otras actividades profesionales, científicas y técnicas n.c.p.	27.049	1	1.823	267	21	102	17
Actividades inmobiliarias realizadas con bienes propios o arrendados	10.665	1	647	99	11	35	5
Educación básica secundaria	11.146	0	698	105	8	43	7
Administración de mercados financieros	2.331	0	164	39	3	6	1
Construcción de edificios residenciales	9.212	0	507	122	8	32	4
Educación de universidades	4.452	0	227	40	1	13	1
Comercio al por mayor no especializado	20.338	0	1.357	215	20	78	13
Actividades legislativas de la administración pública	4.746	0	297	40	2	17	2
Actividades de la práctica médica, sin internación	12.930	1	650	198	8	44	5
Actividades de contabilidad, teneduría de libros, auditoría financiera y asesoría tributaria	5.337	1	281	55	4	16	2
Actividades de servicios relacionados con la impresión	1.158	0	86	12	1	3	0
Transporte de pasajeros	21.295	1	1.723	193	18	68	13
Confección de prendas de vestir, excepto prendas de piel	4.842	1	346	51	6	16	3
Actividades de hospitales y clínicas, con internación	12.566	0	782	117	8	45	8
Comercio al por menor en establecimientos no especializados con surtido compuesto principalmente por alimentos, bebidas o tabaco	13.727	1	907	133	12	42	4
Corretaje de valores y de contratos de productos básicos	1.332	0	79	26	2	4	1
Fabricación de plásticos en formas primarias	638	0	36	5	0	2	0
Actividades veterinarias	1.042	0	101	8	1	4	1
Fabricación de otros tipos de equipo de transporte n.c.p.	158	0	7	7	0	0	0
Fabricación de tapetes y alfombras para pisos	35	0	3	1	1	0	0

Actividades de arquitectura e ingeniería y otras actividades conexas de consultoría técnica	14.466	3	1.059	205	22	44	6
Actividades teatralesz	637	0	35	5	0	3	1
Fabricación de artículos de punto y ganchillo	38	0	1	0	0	0	0
Comercio al por menor de combustible para automotores	3.012	0	177	38	2	16	1
Fabricación de equipo de irradiación y equipo electrónico de uso médico y terapéutico	247	0	26	1	0	1	0
Rentistas de Capital sólo para Personas Naturales	56.296	0	2.600	619	31	153	12
Actividades de asociaciones religiosas	627	0	42	4	0	2	0
Actividades jurídicas	6.156	1	489	94	7	12	2
Comercio al por menor de prendas de vestir y sus accesorios (incluye artículos de piel) en establecimientos especializados	4.212	0	274	45	3	12	1
Comercio al por menor de electrodomésticos y gasodomesticos de uso doméstico, muebles y equipos de iluminación	1.810	0	160	27	1	6	0
Transporte de carga por carretera	32.671	0	2.502	386	35	117	18
Expendio a la mesa de comidas preparadas	6.695	0	397	63	4	19	2
Fabricación de maquinaria y equipo de oficina (excepto computadoras y equipo periférico)	112	0	5	1	0	1	0
Actividades de consultaría de gestión	8.190	2	1.159	89	11	21	3
Cultivo de cereales (excepto arroz), legumbres y semillas oleaginosas	5.450	1	381	153	12	35	4
Cría de ganado bovino y bufalino	22.583	0	1.519	390	61	89	13
Otras actividades complementarias al transporte	866	0	47	5	0	3	0
Comercio al por menor de leche, productos lácteos y huevos, en establecimientos especializados	1.949	0	130	19	1	9	2
Tejeduría de productos textiles	668	0	58	10	0	3	0
Fabricación de muebles	2.271	0	210	25	4	6	2
Actividades de telecomunicaciones alámbricas	2.603	0	218	18	3	8	1
Comercio al por menor en establecimientos no especializados, con surtido compuesto principalmente por productos diferentes de alimentos (víveres en general), bebidas y tabaco	3.773	0	248	36	2	10	3
Alquiler y arrendamiento de vehículos automotores	3.072	0	208	30	2	11	2
Elaboración de otros productos alimenticios n.c.p.	4.687	1	272	56	5	16	2
Actividades de consultoría informática y actividades de administración de instalaciones informáticas	1.610	1	82	13	0	4	0
Actividades de la práctica odontológica	4.310	0	213	44	3	12	1
Comercio al por menor de otros artículos culturales y de entretenimiento n.c.p. en establecimientos especializados	3.459	0	215	33	3	14	1
Elaboración de productos de panadería	1.906	0	85	17	1	5	0
Expendio de comidas preparadas en cafeterías	1.437	0	80	18	1	5	0
Mantenimiento y reparación especializado de maquinaria y equipo	1.777	0	120	23	1	5	0
Fabricación de productos de hornos de coque	1.371	0	96	14	1	4	0
Otros tipos de comercio al por menor no realizado en establecimientos, puestos de venta o mercados.	3.606	1	258	37	2	11	1
Comercio al por menor de carnes (incluye aves de corral), productos cárnicos, pescados y productos de mar, en establecimientos especializados	6.133	0	423	66	6	21	4
Comercio al por menor de artículos de ferretería, pinturas y productos de vidrio en establecimientos especializados	6.017	0	350	57	3	18	1
Actividades de apoyo a la ganadería	6.507	0	420	115	7	26	3

Educación media académica	112	0	24	1	0	1	0
Otras actividades de telecomunicaciones	538	0	31	7	1	1	0
Creación audiovisual	1.140	0	50	17	1	4	0
Comercio de partes, piezas (autopartes) y accesorios (lujos) para vehículos automotores	4.070	1	200	63	4	11	2
Comercio al por mayor de productos alimenticios	3.674	0	256	51	3	12	1
Alquiler y arrendamiento de otros tipos de maquinaria, equipo y bienes tangibles n.c.p.	3.125	0	204	35	9	9	1
Acuicultura de agua dulce	267	0	16	3	0	0	0
Fabricación de partes y piezas de madera, de carpintería y ebanistería para la construcción	539	0	42	6	0	3	1
Comercio al por menor de lubricantes (aceites, grasas), aditivos y productos de limpieza para vehículos automotores	854	1	51	10	0	3	0
Transporte aéreo internacional de pasajeros	330	0	14	8	0	1	0
Fabricación de sustancias y productos químicos básicos	1.038	0	70	11	1	3	0
Fabricación de jabones y detergentes, preparados para limpiar y pulir; perfumes y preparados de tocador	388	0	26	2	0	0	0
Investigaciones y desarrollo experimental en el campo de las ciencias naturales y la ingeniería	1.060	0	72	8	1	4	1
Cría de ovejas y cabras	204	0	20	2	0	0	0
Procesamiento y conservación de frutas, legumbres, hortalizas y tuberculos	471	0	24	3	0	1	0



**LA SIGUIENTE ES LA CLASIFICACION DE LA CARTERA DE CREDITOS Y OPERACIONES
DE LEASING FINANCIERO POR DESTINO ECONOMICO**

ENERO 1 DE 2014

GARANTIA IDONEA

Nombre	Capital	Provisión General	Provisión Individual	Intereses Causados	Provisión Intereses	Otros	Provisión Otros
Fabricación de abonos y compuestos inorgánicos nitrogenados	80	0	3	1	0	0	0
Otras actividades de atención de la salud humana	2.255	0	124	32	2	7	0
Publicidad	3.036	1	178	39	3	12	2
Otros cultivos permanentes n.c.p.	2.828	0	207	51	4	24	13
Comercio al por menor de otros productos alimenticios n.c.p., en establecimientos especializados	2.526	1	133	28	1	11	1
Comercio al por menor de productos textiles, prendas de vestir y calzado, en puestos de venta móviles	757	0	31	7	0	2	0
Estudios de mercado y realización de encuestas de opinión pública	269	0	13	2	0	1	0
Actividades de juegos de azar y apuestas	104	0	13	0	0	0	0
Construcción de otras obras de ingeniería civil	11.357	1	803	163	10	35	5
Fabricación de otros tipos de maquinaria y equipo de uso general n.c.p.	454	0	23	5	0	2	0
Comercio al por menor de otros productos nuevos en establecimientos especializados	2.841	1	371	49	13	11	2
Fabricación de calzado de cuero y piel, con cualquier tipo de suela	522	1	35	6	1	5	0
Industrias básicas de otros metales no ferrosos	181	0	8	2	1	1	0
Elaboración de productos lácteos	513	0	33	4	0	2	0
Actividades de seguridad privada	1.005	0	64	21	2	5	0
Comercio al por mayor de materiales de construcción, artículos de ferretería, pinturas, productos de vidrio, equipo y materiales de fontanería y calefacción	3.533	1	215	39	2	8	1
Fabricación de otros productos químicos n.c.p.	259	0	16	2	0	1	0
Seguros generales	1.901	2	111	19	1	4	0
Fabricación de aparatos electrónicos de consumo	163	0	5	5	0	1	0
Fabricación de joyas, bisutería y artículos conexos	50	0	4	0	0	0	0
Comercio al por mayor de otros productos n.c.p.	2.902	1	152	38	2	5	0
Peluquería y otros tratamientos de belleza	1.803	0	92	13	1	4	1
Actividades de apoyo terapéutico	1.035	0	73	23	2	4	0
Comercio al por menor de libros, periódicos, materiales y artículos de papelería y escritorio, en establecimientos especializados	2.096	0	158	28	5	8	2
Establecimientos que combinan diferentes niveles de educación	366	0	19	2	0	1	0
Extracción de hulla (carbón de piedra)	1.409	0	85	16	1	5	0
Comercio de vehículos automotores usados	262	0	14	2	1	0	0
Comercio al por menor de productos agrícolas para el consumo en establecimientos especializados	4.471	0	332	49	6	13	3
Extracción de petróleo crudo	2.404	0	156	34	4	8	1
Actividades de programación y transmisión de televisión	465	0	37	10	0	3	0
Curtido y recurtido de cueros; recurtido y teñido de pieles.	393	0	33	3	0	1	0
Extracción de otros minerales no metálicos n.c.p.	241	0	12	2	1	1	0

Cría de ganado porcino	384	0	18	5	0	1	0
Transporte aéreo internacional de carga	48	0	2	1	0	0	0
Actividades de mensajería	272	0	23	3	0	1	0
Lavado y limpieza, incluso la limpieza en seco, de productos textiles y de piel	408	0	21	2	0	2	0
Otras actividades especializadas para la construcción de edificios y obras de ingeniería civil	1.140	0	50	20	1	4	0
Comercio al por mayor de otros utensilios domésticos n.c.p.	1.164	0	70	13	1	2	0
Actividades de las agencias de viaje	897	0	91	7	1	3	1
Generación de energía eléctrica	219	0	9	2	0	1	0
Terminación y acabado de edificios y obras de ingeniería civil	2.111	1	122	18	1	6	0
Mantenimiento y reparación de vehículos automotores	2.342	0	139	26	1	9	1
Expendio por autoservicio de comidas preparadas	152	0	15	1	0	1	0
Educación media técnica y de formación laboral	276	0	16	3	0	1	0
Comercio al por menor de productos farmacéuticos y medicinales, cosméticos y artículos de tocador en establecimientos especializados	3.432	1	246	45	8	10	2
Fabricación de artículos de viaje, bolsos de mano y artículos similares elaborados en cuero, y fabricación de artículos de talabartería y guarnicionería.	20	0	1	0	0	0	0
Otras industrias manufactureras n.c.p.	565	1	35	3	1	2	0
Transporte de carga marítimo y de cabotaje	72	0	2	1	0	0	0
Gestión de instalaciones deportivas	244	0	12	2	0	1	0
Cultivo de flor de corte	369	0	30	5	0	1	0
Formación académica no formal	416	0	16	3	0	1	0
Comercio al por menor de todo tipo de calzado y artículos de cuero y sucedáneos del cuero en establecimientos especializados.	2.124	0	117	18	1	6	1
Evacuación y tratamiento de aguas residuales	329	0	16	2	0	1	0
Silvicultura y otras actividades forestales	109	0	9	0	0	0	0
Alojamiento en hoteles	1.853	0	105	18	1	4	0
Manipulación de carga	312	0	26	3	0	0	0
Actividades de apoyo diagnóstico	617	0	37	4	0	1	0
Comercio al por mayor de desperdicios, desechos y chatarra	848	0	51	10	1	5	0
Comercio al por mayor de productos textiles, productos confeccionados para uso doméstico	395	0	26	4	0	3	1
Fabricación de papel y cartón ondulado (corrugado); fabricación de envases, empaques y de embalajes de papel y cartón.	271	0	19	1	0	1	0
Actividades combinadas de apoyo a instalaciones	436	0	27	4	0	1	0
Comercio al por mayor de bebidas y tabaco	373	0	23	3	0	1	0
Actividades de otras asociaciones n.c.p.	286	0	11	3	0	1	0
Comercio al por mayor de prendas de vestir	1.360	0	79	28	1	4	0
Educación preescolar	2.184	0	110	29	2	6	0
Fabricación de computadoras y de equipo periférico	220	0	8	1	0	0	0
Comercio al por mayor de materias primas agropecuarias; animales vivos	2.834	0	249	30	7	8	1
Comercio al por menor de bebidas y productos del tabaco, en establecimientos especializados	555	0	34	6	0	2	0
Actividades combinadas de servicios administrativos de oficina	471	0	56	6	0	1	0

Mantenimiento y reparación de aparatos domésticos y equipos domésticos y de jardinería	74	0	7	0	0	0	0
Cría de aves de corral	1.569	0	103	13	3	5	1
Fabricación de instrumentos, aparatos y materiales médicos y odontológicos (incluido mobiliario)	225	0	8	5	0	1	0
Fabricación de carrocerías para vehículos automotores; fabricación de remolques y semirremolques	107	0	8	1	0	0	0
Mantenimiento y reparación de computadores y de equipo periférico	533	0	23	6	0	2	0
Cultivo de frutas tropicales y subtropicales	4.505	0	216	87	4	16	1
Comercio al por menor de otros artículos domésticos en establecimientos especializados	1.605	0	73	11	1	6	0
Aserrado, acepillado e impregnación de la madera	734	0	54	8	2	3	1
Fabricación de otros productos de cerámica y porcelana	253	0	15	3	0	1	0
Pompas fúnebres y actividades relacionadas	197	0	9	2	0	1	0
Comercio al por menor de artículos y utensilios de uso domestico	1.341	0	76	11	1	4	0
Comercio al por menor de otros productos en puestos de venta móviles	333	0	14	2	0	1	0
Actividades de administración empresarial	2.970	1	168	36	3	5	0
Procesamiento de datos, alojamiento (hosting) y actividades relacionadas	295	0	17	3	0	0	0



**LA SIGUIENTE ES LA CLASIFICACION DE LA CARTERA DE CREDITOS Y OPERACIONES
DE LEASING FINANCIERO POR DESTINO ECONOMICO**

ENERO 1 DE 2014

GARANTIA IDONEA

Nombre	Capital	Provisión General	Provisión Individual	Intereses Causados	Provisión Intereses	Otros	Provisión Otros
Otros tipos de expendio de comidas preparadas n.c.p.	1.229	0	76	10	0	5	0
Procesamiento y conservación de carne y productos cárnicos	1.048	0	84	14	6	5	1
Comercio al por menor de artículos de segunda mano	124	0	7	1	0	0	0
Otras actividades de servicio financiero, excepto las de seguros y pensiones n.c.p.	333	0	21	3	0	0	0
Actividades de estaciones, vías y servicios complementarios para el transporte terrestre	1.569	0	93	14	1	4	0
Actividades postales nacionales	95	0	5	1	0	0	0
Fabricación de equipos de comunicación	106	0	13	1	1	0	0
Tratamiento y revestimiento de metales; mecanizado	287	1	21	3	0	1	0
Comercio al por mayor de productos farmacéuticos, medicinales, cosméticos y de tocador	1.497	0	77	26	2	2	0
Fabricación de otros productos elaborados de metal n.c.p.	399	0	27	2	0	1	0
Expendio de bebidas alcohólicas para el consumo dentro del establecimiento	525	0	24	5	0	1	0
Comercio al por mayor a cambio de una retribución o por contrata	873	0	55	9	1	3	0
Actividades de impresión	1.203	0	112	10	2	2	0
Recuperación de materiales	75	0	2	1	0	0	0
Recolección de desechos no peligrosos	1.049	0	95	15	4	4	1
Actividades de fotografía	453	0	23	3	0	1	0
Fabricación de productos farmacéuticos, sustancias químicas medicinales y productos botánicos de uso farmacéutico	601	0	27	2	0	1	0
Actividades especializadas de diseño	319	0	13	2	0	1	0
Captación, tratamiento y distribución de agua	202	0	27	2	0	1	0
Fabricación de otros tipos de calzado, excepto calzado de cuero y piel	135	0	4	2	0	1	0
Cultivo de hortalizas, raíces y tubérculos	715	0	48	8	2	3	0
Comercio al por mayor de productos químicos básicos, cauchos y plásticos en formas primarias y productos químicos de uso agropecuario	1.249	1	70	9	0	4	0
Comercio de motocicletas y de sus partes, piezas y accesorios	612	0	33	6	0	2	0
Cría de otros animales n.c.p.	45	0	2	1	0	0	0
Limpieza general interior de edificios	184	0	11	2	0	1	0
Fabricación de tanques, depósitos y recipientes de metal, excepto los utilizados para el envase o transporte de mercancías	76	0	3	1	0	0	0
Fabricación de pinturas, barnices y revestimientos similares, tintas para impresión y masillas	172	0	12	1	0	2	1
Alojamiento en aparta-hoteles	701	0	30	4	0	2	0
Fabricación de artículos de plástico n.c.p.	746	0	38	5	0	1	0
Fabricación de formas básicas de caucho y otros productos de caucho n.c.p.	293	0	23	2	0	1	0
Elaboración de productos de tabaco	5	0	1	0	0	0	0
Fabricación de fibras sintéticas y artificiales	163	0	7	4	0	0	0

Fabricación de aparatos de distribución y control de la energía eléctrica	157	0	8	1	0	0	0
Fabricación de otros artículos textiles n.c.p.	146	0	5	4	0	0	0
Extracción de piedra, arena, arcillas comunes, yeso y anhidrita	643	0	45	9	1	3	0
Almacenamiento y depósito	33	0	3	1	0	0	0
Extracción de carbón lignito	40	0	1	0	0	0	0
Fabricación de hojas de madera para enchapado; fabricación de tableros contrachapados, tableros laminados, tableros de partículas y otros tableros y paneles	175	0	7	1	0	0	0
Fabricación de instrumentos musicales	44	0	3	1	0	0	0
Actividades de asistencia social sin alojamiento para personas mayores y discapacitadas	112	0	17	1	0	0	0
Extracción de minerales de hierro	109	0	4	1	0	0	0
Extracción de oro y otros metales preciosos	179	0	9	5	0	0	0
Actividades de envase y empaque	31	0	1	0	0	0	0
Propagación de plantas (actividades de los viveros, excepto viveros forestales)	1.152	0	55	12	1	4	0
Comercio al por mayor de combustibles sólidos, líquidos, gaseosos y productos conexos	328	0	16	4	0	1	0
Preparación del terreno	221	0	15	2	0	1	0
Fabricación de partes del calzado	94	0	4	1	0	0	0
Actividades de otros servicios de comidas	531	0	36	5	0	3	1
Comercio al por menor de alimentos, bebidas y tabaco, en puestos de venta móviles	564	0	23	6	1	1	0
Actividades de apoyo a la agricultura	2.099	0	98	35	1	6	0
Actividades de asociaciones profesionales	190	0	9	2	0	0	0
Fabricación de productos de la refinación del petróleo	46	0	2	1	0	0	0
Actividades de sindicatos de empleados	9	0	0	0	0	0	0
Seguros de vida	15	0	0	0	0	0	0
Elaboración de comidas y platos preparados	423	0	14	3	0	1	0
Actividades de asociaciones empresariales y de empleadores	468	0	15	6	0	2	0
Cultivo de café	2.665	0	153	58	3	8	1
Actividades de agentes y corredores de seguros	536	0	34	10	1	0	0
Actividades de saneamiento ambiental y otros servicios de gestión de desechos	106	0	3	1	0	0	0
Cultivo de arroz	2.457	0	120	59	2	7	0
Actividades de desarrollo de sistemas informáticos (planificación, análisis, diseño, programación, pruebas)	529	0	24	4	0	1	0
Fabricación de colchones y somieres	141	0	8	2	0	0	0
Otras actividades auxiliares de las actividades de servicios financieros n.c.p.	124	0	4	1	0	0	0
Mantenimiento y reparación de equipos de comunicación	105	0	7	5	0	0	0
Otras actividades de servicio de información n.c.p.	155	0	5	1	0	0	0
Actividades de Bibliotecas y archivos	62	0	2	1	0	0	0
Otros tipos de educación n.c.p.	172	0	6	2	0	0	0
Fundición de hierro y de acero	21	0	1	0	0	0	0
Actividades de las corporaciones financieras	85	0	3	1	0	0	0
Instalaciones eléctricas	368	0	21	2	0	1	0
Servicio por horas	278	0	9	1	0	0	0

Acabado de productos textiles	166	0	7	2	0	0	0
Mantenimiento y reparación de aparatos electrónicos de consumo	197	0	6	2	0	1	0
Otras actividades de tecnologías de información y actividades de servicios informáticos	257	0	8	2	0	0	0
Fabricación de artículos de viaje, bolsos de mano y artículos similares; artículos de talabartería y guarnicionería elaborados en otros materiales	8	0	0	0	0	0	0
Comercio al por menor de equipos y aparatos de sonido y de video, en establecimientos especializados	135	0	11	7	1	0	0
Actividades de espectáculos musicales en vivo	175	0	9	6	0	0	0
Mantenimiento y reparación de otros efectos personales y enseres domésticos	104	0	9	1	0	0	0
Confección de artículos con materiales textiles, excepto prendas de vestir	477	0	24	3	0	1	0
Mantenimiento y reparación especializado de productos elaborados en metal	209	0	7	2	0	1	0
Fabricación de partes, piezas (autopartes) y accesorios (lujos) para vehículos automotores	249	0	11	2	0	1	0
Organización de convenciones y eventos comerciales	366	0	20	3	0	1	0
Actividades de exhibición de películas cinematográficas y videos	49	0	2	0	0	0	0



**LA SIGUIENTE ES LA CLASIFICACION DE LA CARTERA DE CREDITOS Y OPERACIONES
DE LEASING FINANCIERO POR DESTINO ECONOMICO**

ENERO 1 DE 2014

GARANTIA IDONEA

Nombre	Capital	Provisión General	Provisión Individual	Intereses Causados	Provisión Intereses	Otros	Provisión Otros
Cultivo de palma para aceite (palma africana) y otros frutos oleaginosos	388	0	18	3	0	1	1
Reparación de calzado y artículos de cuero	21	0	1	0	1	0	0
Otras actividades recreativas y de esparcimiento n.c.p.	422	0	30	2	0	2	1
Transporte aéreo nacional de pasajeros	171	0	15	1	0	0	0
Alquiler y arrendamiento de otros efectos personales y enseres domésticos n.c.p.	233	0	11	2	0	1	0
Otras actividades empresariales	91	0	18	4	1	0	0
Otros cultivos transitorios n.c.p.	1.098	0	57	20	1	4	0
Actividades de grabación de sonido y edición de musica	25	0	1	0	0	0	0
Fabricación de vidrio y productos de vidrio	376	0	14	2	0	1	0
Creación teatral	11	0	0	0	0	0	0
Comercio al por mayor de calzado	1.240	0	55	9	0	4	0
Otras actividades de limpieza de edificios e instalaciones industriales	116	0	4	3	0	0	0
Actividades de puertos y servicios complementarios para el transporte acuático	205	0	48	2	0	0	0
Actividades de operadores turísticos	22	0	1	0	0	1	0
Educación básica primaria	1.074	0	54	9	0	2	0
Actividades de apoyo a la educación	200	0	15	1	1	0	0
Otras actividades de suministro de recurso humano	260	0	16	2	0	1	0
Elaboración de cacao, chocolate y productos de confitería	142	0	5	1	0	1	0
Cultivo de caña de azúcar	729	0	32	9	0	4	0
Fabricación de artículos y equipo para la práctica del deporte	73	0	11	0	0	0	0
Transporte aéreo nacional de carga	295	0	19	2	0	0	0
Construcción de proyectos de servicio público	141	0	5	1	0	0	0
Reencauche de llantas usadas	69	0	2	1	0	0	0
Otras actividades de atención en instituciones con alojamiento	94	0	3	1	0	0	0
Fabricación de maquinaria para la elaboración de alimentos, bebidas y tabaco	14	0	1	0	0	0	0
Elaboración de productos de molinería	210	0	13	4	0	1	0
Forja, prensado, estampado y laminado de metal; pulvimetalurgia	85	0	6	1	0	0	0
Elaboración de bebidas no alcohólicas, producción de aguas minerales y de otras aguas embotelladas	263	0	22	2	0	1	0
Comercio al por menor realizado a través de casas de venta o por correo	64	0	2	1	0	0	0
Ensayos y análisis técnicos	79	0	3	1	0	0	0
Actividades de telecomunicaciones inalámbricas	284	0	13	2	0	1	0
Fabricación de otros productos de madera; fabricación de artículos de corcho, cestería y espartería	109	0	8	3	0	1	0
Fabricación de cemento, cal y yeso	41	0	1	1	0	0	0

Actividades de aeropuertos, servicios de navegación aérea y demás actividades conexas al transporte aéreo	562	0	31	6	0	2	0
Cultivo de plantas textiles	1.971	0	113	60	3	10	1
Fabricación de aparatos de uso domestico	49	0	2	1	0	0	0
Actividades de atención en instituciones para el cuidado de personas mayores y/o discapacitadas	18	0	1	0	0	0	0
Educación técnica profesional	21	0	1	0	0	0	0
Comercio al por mayor de maquinaria y equipo agropecuarios	302	0	14	2	0	0	0
Actividades de apoyo para la extracción de petróleo y de gas natural	158	0	4	1	0	0	0
Comercio al por menor de tapices, alfombras y cubrimientos para paredes y pisos en establecimientos especializados.	118	0	6	1	0	0	0
Actividades de paisajismo y servicios de mantenimiento conexos	51	0	3	1	0	0	0
Mantenimiento y reparación especializado de equipo de transporte, excepto los vehículos automotores, motocicletas y bicicletas	45	0	1	0	0	0	0
Cultivo de tabaco	342	0	13	1	0	0	0
Comercio al por menor de computadores, equipos periféricos, programas de informática y equipos de telecomunicaciones en establecimientos especializados	1.021	1	62	16	1	4	0
Actividades de planes de Seguridad Social de afiliación obligatoria	120	0	6	4	0	0	0
Actividades de las compañías de financiamiento	45	0	1	0	0	0	0
Otros tipos de alojamientos para visitantes	52	0	2	0	0	0	0
Actividades de administración de fondos	57	0	2	0	0	0	0
Fabricación de materiales de arcilla para la construcción	189	0	6	2	0	0	0
Actividades de apoyo para otras actividades de explotación de minas y canteras	63	0	7	1	0	0	0
Fabricación de formas básicas de plástico	178	0	9	1	0	0	0
Fabricación de otros tipos de equipo eléctrico n.c.p.	64	0	3	0	0	0	0
Transporte de pasajeros marítimo y de cabotaje	136	0	4	1	0	0	0
Elaboración de alimentos preparados para animales	219	0	29	0	0	0	0
Comercio al por mayor de aparatos y equipo de uso doméstico	293	0	16	4	0	0	0
Corte, tallado y acabado de la piedra	76	0	7	3	0	0	0
Comercio al por menor de productos textiles en establecimientos especializados	436	0	16	12	0	1	0
Reparación de muebles y accesorios para el hogar	204	0	8	1	0	1	0
Comercio al por menor de artículos deportivos, en establecimientos especializados	152	0	5	1	0	0	0
Artes plásticas y visuales	93	0	4	2	0	0	0
Mantenimiento y reparación especializado de equipo eléctrico	80	0	3	0	0	0	0
Actividad de mezcla de combustibles	21	0	1	0	0	0	0
Elaboración de panela	275	0	18	2	0	0	0
Transporte mixto	270	0	13	2	0	1	0
Fabricación de artículos de hormigón, cemento y yeso	75	0	2	1	0	0	0
Descafeinado, tostión y molienda del café	35	0	1	1	0	0	0
Explotación mixta (agrícola y pecuaria)	933	0	38	22	1	3	0
Cultivo de plátano y banano	210	0	9	3	0	0	0
Construcción de carreteras y vías de ferrocarril	178	0	6	2	0	0	0
Actividades ejecutivas de la administración pública	30	0	1	0	0	0	0

Fotocopiado, preparación de documentos y otras actividades especializadas de apoyo a oficina	31	0	1	0	0	0	0
Comercialización de energía eléctrica	100	0	2	0	0	0	0
Actividades de los otros órganos de control	35	0	3	0	0	0	0
Construcción de edificios no residenciales	721	0	37	16	1	1	0
Fabricación de maquinaria agropecuaria y forestal	123	0	5	2	0	0	0
Fabricación de máquinas formadoras de metal y de máquinas herramienta	277	0	14	2	0	1	0
Alojamiento en centros vacacionales	89	0	3	1	0	0	0
Fabricación de equipo de medición, prueba, navegación y control	32	0	1	0	0	0	0
Servicios de seguros sociales de salud	226	0	7	1	0	0	0
Investigaciones y desarrollo experimental en el campo de las ciencias sociales y las humanidades	328	0	15	1	0	0	0
Fabricación de productos refractarios	52	0	4	1	0	0	0
Fabricación de motores, turbinas, y partes para motores de combustión interna	155	0	9	1	0	1	0



**LA SIGUIENTE ES LA CLASIFICACION DE LA CARTERA DE CREDITOS Y OPERACIONES
DE LEASING FINANCIERO POR DESTINO ECONOMICO**

ENERO 1 DE 2014

GARANTIA IDONEA

Nombre	Capital	Provisión General	Provisión Individual	Intereses Causados	Provisión Intereses	Otros	Provisión Otros
Transporte férreo de pasajeros	154	0	7	1	0	1	0
Fabricación de artículos de cuchillería, herramientas de mano y artículos de ferretería	101	0	3	2	0	0	0
Fabricación de otros productos minerales no metálicos n.c.p.	54	0	2	0	0	0	0
Mantenimiento y reparación de motocicletas y de sus partes y piezas	110	0	5	1	0	0	0
Educación de instituciones universitarias o de escuelas tecnológicas	37	0	1	0	0	0	0
Evaluación de riesgos y daños, y otras actividades de servicios auxiliares	18	0	1	0	0	0	0
Cultivo de especias y de plantas aromáticas y medicinales	23	0	2	0	0	0	0
Comercio al por mayor de metales y productos metálicos	145	0	5	0	0	1	0
Actividades de distribución de películas cinematográficas, videos, programas, anuncios y comerciales de televisión	55	0	2	1	0	0	0
Enseñanza deportiva y recreativa	96	0	3	1	0	0	0
Actividades de clubes deportivos	39	0	1	0	0	0	0
Otras instalaciones especializadas	140	0	7	2	0	0	0
Fabricación de juegos, juguetes y rompecabezas	29	0	2	0	0	0	0
Fabricación de otros artículos de papel y cartón	124	0	6	1	0	1	0
Fabricación de maquinaria para explotación de minas y canteras y para obras de construcción	126	0	7	1	0	0	0
Actividades de producción de películas cinematográficas, videos, programas, anuncios y comerciales de televisión	178	0	8	1	0	0	0
Industrias básicas de metales preciosos	48	0	2	1	0	0	0
Demolición	194	0	14	2	0	0	0
Fabricación de otras bombas, compresores, grifos y válvulas	2	0	0	0	0	0	0
Fabricación de plaguicidas y otros productos químicos de uso agropecuario	387	0	14	2	0	0	0
Fabricación de maquinaria para la metalurgia	95	0	5	1	0	0	0
Actividades de las casas de cambio	32	0	6	1	1	0	0
Banco Central	40	0	1	0	0	0	0
Actividades de agencias de empleo	31	0	1	0	0	0	0
Fabricación de otros tipos de maquinaria y equipo de uso especial n.c.p.	160	1	7	1	0	0	0
Transporte por tuberías	49	0	4	0	0	0	0
Transmisión de energía eléctrica	22	0	1	0	0	0	0
Actividades de agencias de noticias	55	0	5	1	0	0	0
Elaboración de almidones y productos derivados del almidón	64	0	3	0	0	0	0
Fabricación de motores, generadores y transformadores eléctricos.	153	0	11	1	0	0	0
Construcción de barcos y de estructuras flotantes	41	0	3	1	0	0	0
Extracción de arcillas de uso industrial, caliza, caolín y bentonitas	125	0	8	0	0	0	0
Comercio al por mayor de equipo, partes y piezas electrónicos y de telecomunicaciones	129	0	4	0	0	0	0

Fabricación de componentes y tableros electrónicos	200	0	200	11	11	0	0
Orden público y actividades de seguridad	14	0	0	0	0	0	0
Producción de gas; distribución de combustibles gaseosos por tuberías	7	0	2	0	0	0	0
Fabricación de bicicletas y de sillas de ruedas para personas con discapacidad	18	0	1	0	0	0	0
Actividades reguladoras y facilitadoras de la actividad económica	12	0	0	0	0	0	0
Mantenimiento y reparación de otros tipos de equipos y sus componentes n.c.p.	79	0	3	0	0	0	0
Administración de justicia	39	0	3	0	0	0	0
Elaboración de aceites y grasas de origen vegetal y animal	103	0	17	0	0	1	0
Fundición de metales no ferrosos	125	0	10	1	0	0	0
Portales Web	25	0	1	1	0	0	0
Elaboración de macarrones, fideos, alucuzcuz y productos farináceos similares	62	0	2	1	0	0	0
Relaciones exteriores	8	0	0	0	0	0	0
Comercio al por mayor de otros tipos de maquinaria y equipo n.c.p.	637	0	29	3	0	1	0
Producción de copias a partir de grabaciones originales	32	0	1	0	0	0	0
Instalaciones de fontanería, calefacción y aire acondicionado	196	0	13	3	0	0	0
Actividades de agencias de empleo temporal	97	0	5	0	0	0	0
Comercio al por mayor de computadores, equipo periférico y programas de informática	122	0	6	2	0	1	0
Comercio al por menor realizado a través de Internet	20	0	1	0	0	0	0
Extracción de madera	19	0	1	0	0	0	0
Fabricación de llantas y neumáticos de caucho	93	0	4	2	0	0	0
Otros servicios de reserva y actividades relacionadas	15	0	0	0	0	0	0
Transporte férreo de carga	17	0	1	0	0	0	0
Catering para eventos	51	0	2	0	0	1	0
Otras actividades de distribución de fondos	30	0	1	0	0	0	0
Actividades de atención residencial medicalizada de tipo general	30	0	1	0	0	0	0
Enseñanza cultural	33	0	1	0	0	0	0
Destilación, rectificación y mezcla de bebidas alcohólicas	45	0	1	0	0	0	0
Otros tipos de alojamiento n.c.p.	40	0	1	0	0	0	0
Cultivo de plantas con las que se prepararan bebidas	48	0	2	0	0	0	0
Fabricación de equipos de potencia hidráulica y neumática	83	0	5	2	0	0	0
Actividades de telecomunicación satelital	29	0	1	0	0	0	0
Otras actividades de asistencia social sin alojamiento	16	0	1	1	0	0	0
Servicios de apoyo a la silvicultura	17	0	1	1	0	0	0
Fabricación de recipientes de madera	30	0	1	0	0	0	0
Otras actividades deportivas	23	0	1	0	0	0	0
Otros derivados del café	66	0	2	1	0	0	0
Actividades de servicios de sistemas de seguridad	36	0	1	0	0	0	0
Actividades de programación y transmisión en el servicio de radiodifusión sonora	46	0	2	0	0	0	0
Alquiler y arrendamiento de equipo recreativo y deportivo	77	0	3	0	0	0	0
Actividades de agencias de cobranza y oficinas de calificación crediticia	49	0	2	1	0	0	0

Transporte fluvial de pasajeros	30	0	1	0	0	0	0
Fabricación de instrumentos ópticos y equipo fotográfico	17	0	1	0	0	0	0
Pesca de agua dulce	21	0	1	1	0	0	0
Edición de libros	17	0	1	0	0	0	0
Recolección de desechos peligrosos	56	0	4	0	0	0	0
Otros trabajos de edición	38	0	1	0	0	0	0
Edición de periódicos, revistas y otras publicaciones periódicas	80	0	7	2	0	0	0
Fabricación de vehículos automotores, remolques y semirremolques	60	0	5	0	0	0	0
TOTAL GARANTIA IDONEA	1.146.654	40	64.414	12.386	891	3.565	424



LA SIGUIENTE ES LA CLASIFICACION DE LA CARTERA DE CREDITOS Y OPERACIONES DE LEASING FINANCIERO POR DESTINO ECONOMICO

ENERO 1 DE 2014

OTRAS GARANTIAS

Nombre	Capital	Provisión General	Provisión Individual	Intereses Causados	Provisión Intereses	Otros	Provisión Otros
Asalariados	\$ 12.770	0	3.133	117	37	15	1
Comercio de vehículos automotores nuevos	181	0	11	0	0	0	0
Fabricación de productos metálicos para uso estructural	37	0	2	0	0	0	0
Fabricación de vehículos automotores y sus motores	17	0	2	0	0	0	0
Otras actividades relacionadas con el mercado de valores	0	0	0	0	0	0	0
Regulación de las actividades de organismos que prestan servicios de salud, educativos, culturales y otros servicios sociales, excepto servicios de seguridad social	58	0	3	2	0	1	0
Otras actividades de servicio de apoyo a las empresas n.c.p.	421	0	18	2	0	0	0
Otras actividades de servicios personales n.c.p.	344	0	39	5	1	5	0
Otras actividades profesionales, científicas y técnicas n.c.p.	137	0	7	1	0	0	0
Actividades inmobiliarias realizadas con bienes propios o arrendados	31	0	2	0	0	0	0
Educación básica secundaria	13	0	1	0	0	0	0
Construcción de edificios residenciales	55	0	2	0	0	0	0
Comercio al por mayor no especializado	64	0	6	0	0	0	0
Actividades de contabilidad, teneduría de libros, auditoría financiera y asesoría tributaria	81	0	14	1	2	0	0
Transporte de pasajeros	18	0	1	0	0	0	0
Confección de prendas de vestir, excepto prendas de piel	42	0	2	0	0	0	0
Comercio al por menor en establecimientos no especializados con surtido compuesto principalmente por alimentos, bebidas o tabaco	28	0	1	0	0	0	0
Actividades de arquitectura e ingeniería y otras actividades conexas de consultoría técnica	18	0	1	0	0	0	0
Rentistas de Capital sólo para Personas Naturales	1.119	0	50	8	0	1	0
Transporte de carga por carretera	327	0	30	4	2	1	0
Cría de ganado bovino y bufalino	248	0	33	5	4	0	0
Otras actividades complementarias al transporte	31	0	3	0	0	0	0
Tejeduría de productos textiles	4	0	0	0	0	0	0
Fabricación de muebles	35	0	2	1	0	0	0
Actividades de telecomunicaciones alámbricas	11	0	0	0	0	0	0
Comercio al por menor en establecimientos no especializados, con surtido compuesto principalmente por productos diferentes de alimentos (víveres en general), bebidas y tabaco	8	0	0	0	0	0	0
Alquiler y arrendamiento de vehículos automotores	15	0	4	0	0	0	0
Actividades de la práctica odontológica	25	0	1	0	0	0	0
Comercio al por menor de otros artículos culturales y de entretenimiento n.c.p. en establecimientos especializados	10	0	0	0	0	0	0
Mantenimiento y reparación especializado de maquinaria y equipo	26	0	2	1	0	0	0
Otros tipos de comercio al por menor no realizado en establecimientos, puestos de venta o mercados.	76	0	6	3	0	0	0

Comercio al por menor de carnes (incluye aves de corral), productos cárnicos, pescados y productos de mar, en establecimientos especializados	1	0	0	0	0	0	0
Actividades de apoyo a la ganadería	6	0	0	0	0	0	0
Comercio de partes, piezas (autopartes) y accesorios (lujos) para vehículos automotores	17	0	1	0	0	0	0
Comercio al por menor de lubricantes (aceites, grasas), aditivos y productos de limpieza para vehículos automotores	56	0	2	1	0	0	0
Fabricación de sustancias y productos químicos básicos	4	0	1	0	0	0	0
Investigaciones y desarrollo experimental en el campo de las ciencias naturales y la ingeniería	24	0	2	0	0	0	0
Otras actividades de atención de la salud humana	36	0	2	0	0	0	0
Otros cultivos permanentes n.c.p.	46	0	7	0	0	0	0
Comercio al por menor de productos textiles, prendas de vestir y calzado, en puestos de venta móviles	24	0	1	0	0	1	0
Construcción de otras obras de ingeniería civil	56	0	3	1	0	0	0
Fabricación de joyas, bisutería y artículos conexos	3	0	0	0	0	0	0
Comercio al por menor de libros, periódicos, materiales y artículos de papelería y escritorio, en establecimientos especializados	26	0	1	0	0	0	0
Mantenimiento y reparación de vehículos automotores	55	0	3	2	0	0	0
Comercio al por menor de productos farmacéuticos y medicinales, cosméticos y artículos de tocador en establecimientos especializados	29	0	29	1	1	1	1
Formación académica no formal	1	0	0	0	0	0	0
Evacuación y tratamiento de aguas residuales	42	0	9	0	0	0	0
Actividades de otras asociaciones n.c.p.	31	0	2	1	0	0	0
Comercio al por mayor de materias primas agropecuarias; animales vivos	3	0	0	0	0	0	0
Mantenimiento y reparación de computadores y de equipo periférico	27	0	1	0	0	0	0
Cultivo de frutas tropicales y subtropicales	61	0	5	0	0	0	0
Actividades de administración empresarial	0	0	0	2	0	0	0
Comercio al por mayor de productos farmacéuticos, medicinales, cosméticos y de tocador	10	0	0	0	0	0	0
Actividades de impresión	15	0	1	0	0	0	0
Fabricación de fibras sintéticas y artificiales	12	0	1	0	0	0	0
Seguros de vida	89	0	45	0	0	0	0
Actividades de asociaciones empresariales y de empleadores	20	0	1	0	0	0	0
Cultivo de arroz	59	0	3	0	0	0	0
Otros cultivos transitorios n.c.p.	10	0	0	0	0	0	0
Elaboración de alimentos preparados para animales	26	0	1	0	0	0	0
Explotación mixta (agrícola y pecuaria)	23	0	1	0	0	0	0
Construcción de carreteras y vías de ferrocarril	29	0	1	5	0	0	0
Fabricación de motores, turbinas, y partes para motores de combustión interna	31	0	1	1	0	0	0
TOTAL OTRAS GARANTIAS	17.122	0	3.500	164	47	25	2
TOTAL CARTERA ENERO 1 DE 2014	1.163.776	40	67.914	12.550	938	3.590	426

LA SIGUIENTE ES LA CLASIFICACION DE LA CARTERA DE CREDITOS Y OPERACIONES DE LEASING FINANCIERO POR ZONA GEOGRAFICA

DICIEMBRE 31 DE 2015

GARANTIA IDONEA							
Zona Geográfica	Capital	Provisión General	Provisión Individual	Intereses Causados	Provisión de Intereses	Otros	Provisión Otros
Centro	\$553.094	16	30.358	6.505	377	2.005	228
Oriente	100.102	3	5.707	1.156	78	441	89
Sur Occidente	220.208	2	11.163	2.484	128	963	162
Sur	96.425	1	5.226	1.378	89	393	42
Sur Oriente	90.079	2	5.438	1.184	82	473	67
Occidente	174.039	2	8.273	1.899	107	768	79
Norte	50.655	1	3.077	618	41	305	59
Total garantía idónea	\$1.284.602	27	69.242	15.224	902	5.348	726

OTRAS GARANTIAS							
Zona Geográfica	Capital	Provisión General	Provisión Individual	Intereses Causados	Provisión de Intereses	Otros	Provisión Otros
Centro	\$153.772	1	11.468	1.298	138	163	16
Oriente	3.369	0	424	41	6	7	1
Sur Occidente	15.495	0	1.272	178	18	22	1
Sur	6.964	0	625	85	10	6	1
Sur Oriente	8.329	0	758	94	11	6	1
Occidente	14.847	0	1.152	158	18	10	1
Norte	1.086	0	78	10	1	2	0
Total otras garantías	\$203.862	1	15.777	1.864	202	216	21

Total cartera a diciembre 31 de 2015	\$1.488.464	28	85.019	17.088	1.104	5.564	747
---	--------------------	-----------	---------------	---------------	--------------	--------------	------------

GARANTIA IDONEA							
Zona Geográfica	Capital	Provisión General	Provisión Individual	Intereses Causados	Provisión de Intereses	Otros	Provisión Otros
Centro	\$547.520	23	29.477	5.781	377	1.674	227
Oriente	109.147	2	6.322	1.182	79	415	65
Sur Occidente	219.394	4	11.600	2.380	161	834	157
Sur	95.395	1	5.561	1.243	84	321	38
Sur Oriente	96.732	3	6.252	1.163	90	427	70
Occidente	173.716	4	8.565	1.874	123	703	84
Norte	56.778	1	3.381	551	45	307	88
Total garantía idónea	\$1.298.682	\$38	\$71.158	\$14.174	\$959	\$4.681	\$729

OTRAS GARANTIAS							
Zona Geográfica	Capital	Provisión General	Provisión Individual	Intereses Causados	Provisión de Intereses	Otros	Provisión Otros
Centro	\$93.251	0	6.704	607	71	93	5
Oriente	2.589	0	268	27	3	5	1
Sur Occidente	7.727	0	697	66	8	9	1
Sur	2.374	0	224	24	3	2	0
Sur Oriente	3.833	0	376	34	4	2	0
Occidente	4.360	0	495	42	7	4	0
Norte	390	0	55	6	5	1	1
Total otras garantías	\$114.524	\$0	\$8.819	\$806	\$101	\$116	\$8

Total cartera a diciembre 31 de 2014	\$1.413.206	38	79.977	14.980	1.060	4.797	737
---	--------------------	-----------	---------------	---------------	--------------	--------------	------------

ENERO 1 DE 2014

GARANTIA IDONEA							
Zona Geográfica	Capital	Provisión General	Provisión Individual	Intereses Causados	Provisión de Intereses	Otros	Provisión Otros
Centro	\$461.129	23	24.660	4.697	325	1.276	130
Oriente	95.091	3	5.622	1.026	77	285	37
Sur Occidente	208.459	4	11.320	2.159	139	636	78
Sur	87.204	1	5.501	1.191	103	263	31
Sur Oriente	95.173	2	6.078	1.165	86	353	52
Occidente	146.086	6	7.537	1.638	116	521	59
Norte	53.512	1	3.696	510	45	231	37
Total garantía idónea	\$1.146.654	\$40	\$64.414	\$12.386	\$891	\$3.565	\$424

OTRAS GARANTIAS							
Zona Geográfica	Capital	Provisión General	Provisión Individual	Intereses Causados	Provisión de Intereses	Otros	Provisión Otros
Centro	\$12.079	0	2.178	93	26	16	1
Oriente	755	0	201	11	5	1	0
Sur Occidente	1.750	0	378	29	5	4	0
Sur	328	0	36	4	0	0	0
Sur Oriente	647	0	206	8	4	1	0
Occidente	1.195	0	444	12	6	1	1
Norte	368	0	56	7	1	2	1
Total otras garantías	\$17.122	\$0	\$3.499	\$164	\$47	\$25	\$3

Total cartera a enero 1 de 2014	\$1.163.776	40	67.913	12.550	938	3.590	427
--	--------------------	-----------	---------------	---------------	------------	--------------	------------

BANCO FINANADINA S.A.
CARTERA DE CREDITO REESTRUCTURADO POR ZONA GEOGRAFICA
DICIEMBRE 31 DE 2015

CLASIFICACION	CALIFICACION	CONCEPTO	CENTRO	OCCIDENTE	ORIENTE	SUR	SUR OCCIDENTE	SUR ORIENTE	NORTE	TOTAL
COMERCIAL	A	Capital	\$101	0	0	56	0	0	41	198
		Interes	1	0	0	1	0	0	1	3
		Otros	0	0	0	0	0	0	0	0
		Garantías	192	0	0	262	73	0	140	667
		Provisión de capital	9	0	0	6	0	0	4	19
		Provisión de intereses	0	0	0	0	0	0	0	0
		Provisión otros	0	0	0	0	0	0	0	0
	B	Capital	49	49	42	0	21	28	105	294
		Interes	0	1	0	0	1	1	2	5
		Otros	1	0	0	0	0	0	0	1
		Garantías	62	55	79	0	22	34	161	413
		Provisión de capital	11	6	9	0	5	5	14	50
		Provisión de intereses	0	0	0	0	0	0	0	0
		Provisión otros	0	0	0	0	0	0	0	0
	C	Capital	317	34	0	94	0	0	0	445
		Interes	7	1	0	4	0	0	0	12
		Otros	2	0	0	1	0	1	0	4
		Garantías	402	30	0	361	0	0	0	793
		Provisión de capital	192	9	0	25	0	0	0	226
		Provisión de intereses	5	0	0	3	0	0	0	8
		Provisión otros	3	0	0	1	0	0	0	4
	D	Capital	47	0	101	0	4	0	0	152
		Interes	1	0	2	0	0	0	0	3
		Otros	0	0	1	0	0	0	0	1
		Garantías	90	0	173	0	46	0	0	309
		Provisión de capital	47	0	101	0	4	0	0	152
		Provisión de intereses	1	0	2	1	0	0	0	4
		Provisión otros	0	0	1	0	0	0	0	1
TOTALES COMERCIAL	Capital	514	83	143	150	25	28	146	1.089	
	Interes	9	2	2	5	1	1	3	23	
	Otros	3	0	1	1	0	1	0	6	
	Garantías	746	85	252	623	141	34	301	2.182	
	Provisión de capital	259	15	110	31	9	5	18	447	
	Provisión de intereses	6	0	2	4	0	0	0	12	
	Provisión otros	3	0	1	1	0	0	0	5	

CLASIFICACION	CALIFICACION	CONCEPTO	CENTRO	OCCIDENTE	ORIENTE	SUR	SUR OCCIDENTE	SUR ORIENTE	NORTE	TOTAL
CONSUMO	A	Capital	\$293	29	50	118	222	17	18	747
		Interes	4	0	1	2	2	0	0	9
		Otros	1	0	0	0	1	1	0	3
		Garantías	697	74	72	225	559	41	77	1.745
		Provisión de capital	30	5	3	10	22	2	1	73
		Provisión de intereses	0	0	0	0	0	0	0	0
		Provisión otros	0	0	0	0	0	0	0	0
	B	Capital	100	0	34	8	39	64	29	274
		Interes	3	0	0	0	1	2	1	7
		Otros	2	0	0	0	0	0	0	2
		Garantías	193	0	42	23	86	112	27	483
		Provisión de capital	9	0	6	1	8	5	5	34
		Provisión de intereses	0	0	0	0	0	0	0	0
		Provisión otros	0	0	0	0	0	0	0	0
	C	Capital	391	71	43	76	131	28	37	777
		Interes	5	1	1	0	1	1	0	9
		Otros	2	1	1	0	1	0	1	6
		Garantías	693	151	55	234	226	37	90	1.486
		Provisión de capital	249	29	19	35	80	18	26	456
		Provisión de intereses	4	0	1	0	1	1	0	7
		Provisión otros	1	0	1	0	0	0	1	3
	D	Capital	846	72	139	116	271	87	180	1.711
		Interes	11	1	0	2	3	2	5	24
		Otros	8	1	0	1	4	2	1	17
		Garantías	1.507	99	277	180	436	123	282	2.904
		Provisión de capital	846	72	139	116	271	87	180	1.711
		Provisión de intereses	12	1	0	2	3	2	5	25
		Provisión otros	9	1	1	0	4	2	1	18
TOTALES CONSUMO	Capital	1.630	172	266	318	663	196	264	3.509	
	Interes	23	2	2	4	7	5	6	49	
	Otros	13	2	1	1	6	3	2	28	
	Garantías	3.090	324	446	662	1.307	313	476	6.618	
	Provisión de capital	1.134	106	167	162	381	112	212	2.274	
	Provisión de intereses	16	1	1	2	4	3	5	32	
	Provisión otros	10	1	2	0	4	2	2	21	

CLASIFICACION	CALIFICACION	CONCEPTO	CENTRO	OCCIDENTE	ORIENTE	SUR	SUR OCCIDENTE	SUR ORIENTE	NORTE	TOTAL
MICROCRÉDITO	A	Capital	40	0	37	0	0	0	0	77
		Interes	0	0	0	0	0	0	0	0
		Otros	0	0	0	0	0	0	0	0
		Garantías	56	0	63	0	0	0	0	119
		Provisión de capital	2	0	2	0	0	0	0	4
		Provisión de intereses	0	0	0	0	0	0	0	0
		Provisión otros	0	0	0	0	0	0	0	0
	B	Capital	29	0	0	0	0	0	0	29
		Interes	1	0	0	0	0	0	0	1
		Otros	0	0	0	0	0	0	0	0
		Garantías	66	0	0	0	0	0	0	66
		Provisión de capital	6	0	0	0	0	0	0	6
		Provisión de intereses	0	0	0	0	0	0	0	0
		Provisión otros	0	0	0	0	0	0	0	0
	D	Capital	43	0	0	0	0	0	0	43
		Interes	0	0	0	0	0	0	0	0
		Otros	0	0	0	0	0	0	0	0
		Garantías	61	0	0	0	0	0	0	61
		Provisión de capital	44	0	0	0	0	0	0	44
		Provisión de intereses	0	0	0	0	0	0	0	0
		Provisión otros	0	0	0	0	0	0	0	0
TOTALES MICROCRÉDITO	Capital	112	0	37	0	0	0	0	149	
	Interes	1	0	0	0	0	0	0	1	
	Otros	0	0	0	0	0	0	0	0	
	Garantías	183	0	63	0	0	0	0	246	
	Provisión de capital	52	0	2	0	0	0	0	54	
	Provisión de intereses	0	0	0	0	0	0	0	0	
	Provisión otros	0	0	0	0	0	0	0	0	

DICIEMBRE 31 DE 2014

CLASIFICACION	CALIFICACION	CONCEPTO	CENTRO	OCCIDENTE	ORIENTE	SUR	SUR OCCIDENTE	SUR ORIENTE	NORTE	TOTAL
COMERCIAL	A	Capital	\$123	2	0	0	11	32	0	168
		Interes	2	0	0	0	0	1	0	3
		Otros	0	0	0	0	0	0	0	0
		Garantías	520	35	0	0	78	34	0	667
		Provisión de capital	10	0	0	0	1	3	0	14
		Provisión de intereses	0	0	0	0	0	0	0	0
		Provisión otros	0	0	0	0	0	0	0	0
		Capital	58	0	67	76	0	4	51	256
	B	Interes	1	0	1	1	0	0	1	4
		Otros	0	0	0	0	0	0	0	0
		Garantías	63	0	54	262	0	36	140	555
		Provisión de capital	14	0	16	15	0	0	11	56
		Provisión de intereses	0	0	0	0	0	0	0	0
		Provisión otros	0	0	0	0	0	0	0	0
		Capital	386	67	41	74	0	0	0	568
	C	Interes	6	2	1	0	0	0	0	9
		Otros	4	0	0	0	0	0	0	4
		Garantías	511	108	63	187	0	0	0	869
		Provisión de capital	119	18	10	23	0	0	0	170
		Provisión de intereses	5	2	0	0	0	0	0	7
		Provisión otros	3	0	0	0	0	0	0	3
		Capital	15	0	42	10	8	510	0	585
	D	Interes	0	0	1	0	0	7	0	8
		Otros	0	0	0	1	0	2	0	3
		Garantías	61	0	90	48	46	1.251	0	1.496
		Provisión de capital	15	0	42	11	8	510	0	586
		Provisión de intereses	0	0	1	1	0	8	0	10
		Provisión otros	0	0	0	1	0	1	0	2
Capital		582	69	150	160	19	546	51	1.577	
TOTALES COMERCIAL	Interes	9	2	3	1	0	8	1	24	
	Otros	4	0	0	1	0	2	0	7	
	Garantías	1.155	143	207	497	124	1.321	140	3.587	
	Provisión de capital	158	18	68	49	9	513	11	826	
	Provisión de intereses	5	2	1	1	0	8	0	17	
	Provisión otros	3	0	0	1	0	1	0	5	

CLASIFICACION	CALIFICACION	CONCEPTO	CENTRO	OCCIDENTE	ORIENTE	SUR	SUR OCCIDENTE	SUR ORIENTE	NORTE	TOTAL
CONSUMO	A	Capital	\$344	43	62	75	236	122	83	965
		Interes	3	0	0	1	2	2	1	9
		Otros	1	0	0	0	0	0	0	1
		Garantías	850	103	97	183	512	266	196	2.207
		Provisión de capital	39	7	7	9	22	11	14	109
		Provisión de intereses	0	0	0	0	0	0	0	0
		Provisión otros	0	0	0	0	0	0	0	0
	B	Capital	26	0	0	0	56	0	0	82
		Interes	1	0	0	0	1	0	0	2
		Otros	0	0	0	0	0	0	0	0
		Garantías	57	0	0	0	146	0	0	203
		Provisión de capital	4	0	0	0	12	0	0	16
		Provisión de intereses	0	0	0	0	0	0	0	0
		Provisión otros	0	0	0	0	0	0	0	0
	C	Capital	427	77	84	66	176	12	27	869
		Interes	7	1	0	0	4	0	0	12
		Otros	1	1	0	0	2	0	0	4
		Garantías	625	130	117	116	315	23	63	1.389
		Provisión de capital	281	38	33	31	77	4	7	471
		Provisión de intereses	4	0	0	0	3	0	0	7
		Provisión otros	1	1	0	0	1	0	0	3
	D	Capital	723	157	227	149	187	111	72	1.626
		Interes	15	2	6	3	3	1	1	31
		Otros	4	2	1	1	1	1	1	11
		Garantías	1.186	204	297	210	308	166	76	2.447
		Provisión de capital	723	156	227	149	187	111	72	1.625
		Provisión de intereses	16	2	5	3	4	2	1	33
		Provisión otros	4	2	1	0	1	0	1	9
TOTALES CONSUMO	Capital	1.520	277	373	290	655	245	182	3.542	
	Interes	26	3	6	4	10	3	2	54	
	Otros	6	3	1	1	3	1	1	16	
	Garantías	2.718	437	511	509	1.281	455	335	6.246	
	Provisión de capital	1.047	201	267	189	298	126	93	2.221	
	Provisión de intereses	20	2	5	3	7	2	1	40	
	Provisión otros	5	3	1	0	2	0	1	12	

CLASIFICACION	CALIFICACION	CONCEPTO	CENTRO	OCCIDENTE	ORIENTE	SUR	SUR	OCCIDENTE	SUR ORIENTE	NORTE	TOTAL
		Capital	0	0	0	0	0	0	0	0	0
		Interes	0	0	0	0	0	0	0	0	0
		Otros	0	0	0	0	0	0	0	0	0
	D	Garantías	0	0	0	0	0	0	0	0	0
		Provisión de capital	0	0	0	0	0	0	0	0	0
		Provisión de intereses	0	0	0	0	0	0	0	0	0
		Provisión otros	0	0	0	0	0	0	0	0	0
		Capital	0	0	0	0	0	0	0	0	0
		Interes	0	0	0	0	0	0	0	0	0
		Otros	0	0	0	0	0	0	0	0	0
	TOTALES	Garantías	0	0	0	0	0	0	0	0	0
	MICROCRÉDITO	Provisión de capital	0	0	0	0	0	0	0	0	0
		Provisión de intereses	0	0	0	0	0	0	0	0	0
		Provisión otros	0	0	0	0	0	0	0	0	0



ENERO 1 DE 2014

CLASIFICACION	CALIFICACION	CONCEPTO	CENTRO	OCCIDENTE	ORIENTE	SUR	SUR OCCIDENTE	SUR ORIENTE	NORTE	TOTAL
COMERCIAL	A	Capital	\$126	8	0	0	28	0	12	174
		Interes	1	0	0	0	0	0	0	1
		Otros	0	0	0	0	0	0	1	1
		Garantías	324	37	0	0	184	0	208	753
		Provisión de capital	10	1	0	0	2	0	1	14
		Provisión de intereses	0	0	0	0	0	0	0	0
		Provisión otros	0	0	0	0	0	0	0	0
	B	Capital	243	0	0	71	0	0	59	373
		Interes	5	0	0	2	0	0	0	7
		Otros	1	0	0	0	0	0	0	1
		Garantías	493	0	0	141	0	0	140	774
		Provisión de capital	41	0	0	13	0	0	6	60
		Provisión de intereses	1	0	0	0	0	0	0	1
		Provisión otros	0	0	0	0	0	0	0	0
	C	Capital	474	34	313	0	0	11	0	832
		Interes	6	0	5	0	0	0	0	11
		Otros	2	0	1	0	0	1	0	4
		Garantías	786	47	246	0	0	38	0	1.117
		Provisión de capital	168	34	81	0	0	4	0	287
		Provisión de intereses	2	0	4	0	0	0	0	6
		Provisión otros	1	0	1	0	0	1	0	3
	D	Capital	40	79	0	30	18	577	0	744
		Interes	0	0	0	0	0	2	0	2
		Otros	0	0	0	0	0	0	0	0
		Garantías	138	101	0	60	89	1.255	0	1.643
		Provisión de capital	40	79	0	30	18	577	0	744
		Provisión de intereses	0	0	0	0	0	2	0	2
		Provisión otros	0	0	0	0	0	0	0	0
TOTALES COMERCIAL	Capital	883	121	313	101	46	588	71	2.123	
	Interes	12	0	5	2	0	2	0	21	
	Otros	3	0	1	0	0	1	1	6	
	Garantías	1.741	185	246	201	273	1.293	348	4.287	
	Provisión de capital	259	114	81	43	20	581	7	1.105	
	Provisión de intereses	3	0	4	0	0	2	0	9	
	Provisión otros	1	0	1	0	0	1	0	3	

CLASIFICACION	CALIFICACION	CONCEPTO	CENTRO	OCCIDENTE	ORIENTE	SUR	SUR OCCIDENTE	SUR ORIENTE	NORTE	TOTAL
CONSUMO	A	Capital	\$208	39	10	48	126	18	13	462
		Interes	3	1	0	1	1	0	0	6
		Otros	1	0	0	0	0	0	0	1
		Garantías	445	68	33	59	350	75	66	1.096
		Provisión de capital	25	5	1	5	16	1	0	53
		Provisión de intereses	0	0	0	0	0	0	0	0
		Provisión otros	0	0	0	0	0	0	0	0
	B	Capital	255	52	0	41	74	41	0	463
		Interes	2	0	0	1	1	0	0	4
		Otros	2	0	0	0	0	0	0	2
		Garantías	449	81	0	83	150	141	0	904
		Provisión de capital	44	7	0	5	13	5	0	74
		Provisión de intereses	0	0	0	0	0	0	0	0
		Provisión otros	0	0	0	0	0	0	0	0
	C	Capital	480	79	143	63	266	77	139	1.247
		Interes	8	1	1	0	3	1	1	15
		Otros	2	0	0	0	1	0	0	3
		Garantías	796	179	226	168	471	89	242	2.171
		Provisión de capital	303	43	60	33	172	34	117	762
		Provisión de intereses	4	1	1	0	2	0	1	9
		Provisión otros	1	0	0	0	0	0	0	1
	D	Capital	521	274	21	15	176	72	27	1.106
		Interes	11	3	1	0	5	0	0	20
		Otros	2	2	0	0	2	0	0	6
		Garantías	952	351	22	27	260	212	44	1.868
		Provisión de capital	521	274	21	15	176	72	27	1.106
		Provisión de intereses	11	3	1	0	5	0	0	20
		Provisión otros	2	2	0	0	2	0	0	6
TOTALES CONSUMO	Capital	1.464	444	174	167	642	208	179	3.278	
	Interes	24	5	2	2	10	1	1	45	
	Otros	7	2	0	0	3	0	0	12	
	Garantías	2.642	679	281	337	1.231	517	352	6.039	
	Provisión de capital	893	329	82	58	377	112	144	1.995	
	Provisión de intereses	15	4	2	0	7	0	1	29	
	Provisión otros	3	2	0	0	2	0	0	7	



NOTA 11 - Otras cuentas por cobrar

El saldo de las cuentas por cobrar comprende lo siguiente:

	Diciembre 31 de 2015	Diciembre 31 de 2014	Enero 1 de 2014
Intereses y componente financiero	\$ 17,088	\$ 14,980	\$ 12,550
Pagos por cuenta de clientes	5,460	4,777	3,590
Anticipo proveedores	93	108	111
Comisiones	104	20	6
Impuestos	20	2,093	3,071
Otras	1,655	1,907	1,414
	\$ 24,420	\$ 23,885	\$ 20,742
Menos – Provisión cuentas por cobrar			
Intereses y componente financiero	\$1,103	\$ 1,060	\$ 937
Pago por cuenta de clientes	747	498	401
Otras	567	1,404	851
	\$ 2,417	\$ 2,962	\$ 2,189
	\$ 22,003	\$ 20,923	\$ 18,553



NOTA 12 - Activos no corrientes mantenidos para la venta

A diciembre 31 de 2015, el Banco no contaba con activos no corrientes mantenidos para la venta. A continuación se presentan los saldos por este concepto:

	Diciembre 31 de 2015	Diciembre 31 de 2014	Enero 1 de de 2014
Bienes recibidos en dación en pago			
Bienes muebles (6 en 2.014)	\$ 0	145	\$ 11
Menos: Provisión muebles	(0)	(7)	(1)
Total bienes recibidos en pago	\$ 0	\$ 138	\$ 10
Bienes restituidos			
Bienes muebles (4 en 2.014)	\$ 0	144	10
Menos: Provisión muebles	(0)	(2)	(0)
Total bienes restituidos	\$ 0	\$ 142	\$ 10
Total activos no corrientes mantenidos para la venta	\$ 0	\$ 280	\$ 20

Banco Finandina contrata con terceros la administración, promoción y venta de bienes recibidos en pago y/o restituidos. Los avalúos se realizan periódicamente por peritos calificados conforme a la ley.

NOTA 13 - Propiedades y equipo

Las propiedades y equipo comprenden lo siguiente:

	Diciembre 31 de 2015	Diciembre 31 de 2014	Enero 1 de 2014
Depreciables			
Equipos, muebles y enseres de oficina	\$ 2,656	\$ 1,791	\$ 1,770
Equipo de computación	6,642	6,086	5,406
Vehículos	120	277	369
	<u>\$ 9,418</u>	<u>\$ 8,154</u>	<u>\$ 7,545</u>
Menos:			
Depreciación acumulada	(7,354)	(6,766)	(6,700)
Total	<u>\$2,064</u>	<u>\$ 1,388</u>	<u>\$ 845</u>

Al 31 de diciembre de 2015, 31 de diciembre y enero 1 de 2014 no existían restricciones legales y/o pignoraciones sobre estos activos. La depreciación cargada a los resultados del año terminado al 31 de diciembre de 2015 fue de \$532 (2014 \$532).

A continuación se presenta el movimiento del costo de propiedades y equipo:

A diciembre 31 de 2015

	Saldo Inicial	Compras	Bajas	Saldo Final
Equipos, muebles y enseres de oficina	\$ 1,998	\$ 899	\$ 34	\$ 2,864
Equipo de computación	6,101	599	42	6,657
Vehículos	278	0	158	120
	\$ 8,377	\$ 1,498	\$ 234	\$ 9,641

A diciembre 31 de 2014

	Saldo Inicial	Compras	Bajas	Saldo Final
Equipos, muebles y enseres de oficina	\$ 1,770	\$ 230	\$ 1	\$ 1,998
Equipo de computación	5,406	818	123	6,101
Vehículos	370	62	154	277
	\$ 7,546	\$ 1,109	\$ 7,545	\$ 8,377

El siguiente es el movimiento de depreciación de propiedades y equipo:

A diciembre 31 de 2015

	Saldo Inicial	Compras	Bajas	Saldo Final
Equipos, muebles y enseres de oficina	\$ 1,577	\$ 369	\$ 34	\$ 1,912
Equipo de computación	5,246	403	42	5,607
Vehículos	166	50	158	57
	\$ 6,989	\$ 822	\$ 234	\$ 7,577

A diciembre 31 de 2014

	Saldo Inicial	Compras	Bajas	Saldo Final
Equipos, muebles y enseres de oficina	\$ 1,432	\$ 146	\$ 1	\$ 1,577
Equipo de computación	5,022	347	123	5,246
Vehículos	246	73	154	166
	\$ 6,700	\$ 566	\$ 278	\$ 6,989

NOTA 14 - Activos intangibles

El saldo de intangibles corresponde a programas de computador y presentaba los siguientes saldos:

	Diciembre 31 de 2015	Diciembre 31 de 2014	Enero 1 de 2014
Programas de computador	\$ 1,005	\$ 647	\$ 0

A continuación se presenta el movimiento de intangibles a diciembre 31:

	Diciembre 31 de 2015	Diciembre 31 de 2014
Saldo inicial	\$ 647	\$ 0
Adquisiciones	1,323	1,409
Amortizaciones	(965)	(762)
Saldo final	\$ 1,005	\$ 647

NOTA 15 - Impuesto a las ganancias

El gasto por impuesto sobre la renta por los años terminados el 31 de diciembre de 2014 y 2015 comprende lo siguiente:

	Diciembre 31 de 2015	Diciembre 31 de 2014
Impuesto de renta corriente	\$ 11,225	\$ 10,282
Impuesto del CREE	4,146	3,786
Sobretasa del CREE	2,263	0
Subtotal	\$ 17,634	\$ 14,068
Impuesto diferido activo del año	(198)	(57)
Impuesto diferido pasivo del año	302	231
Total	\$ 17,738	\$ 14,242

Según la ley 1707 de 2.012 y el Decreto Reglamentario 2548 de 2.014, las remisiones contenidas en las normas tributarias a las normas contables, continúan vigentes durante los cuatro (4) años siguientes a la entrada en vigencia de las Normas Internacionales de Información Financiera. En consecuencia, durante los años 2.015 a 2.018, las bases fiscales de las partidas que se incluyen en las declaraciones tributarias continuaran inalteradas y la determinación del impuesto corriente de renta y el CREE, se realiza con base en las normas tributarias vigentes, que en algunos casos remiten a los PCGA anteriores hasta el 31 de diciembre de 2.014 (Decreto 2649 de 1.993 y otras disposiciones.

La legislación fiscal colombiana que se encuentra vigente estipula:

- » Las rentas fiscales se gravan a la tarifa del 25% a título de impuesto de renta y complementarios.
- » A partir del 1 de enero de 2013, la Ley 1607 de diciembre de 2012 crea el Impuesto sobre la renta para la equidad - CREE como el aporte con el que contribuyen las sociedades y personas jurídicas y asimiladas contribuyentes declarantes del impuesto sobre la renta y complementarios en beneficio de los trabajadores, generación de empleo y la inversión social. El impuesto sobre la renta para la equidad “CREE”, para el año 2014 y 2015 y subsiguientes es del 9%.
- » A partir del año 2015 se creó una sobretasa adicional del CREE del 5% para el año 2015, 6% 2016, 8% 2017 y 9% 2018.
- » La base para determinar el impuesto sobre la renta y el CREE no puede ser inferior al 3% de su patrimonio líquido en el último día del ejercicio gravable inmediatamente anterior.
- » Las autoridades de impuestos disponen de dos años para revisar la declaración de Renta, contados a partir de la fecha de vencimiento del término para declarar; o de la fecha de presentación de la respectiva declaración si se hace en forma extemporánea.



Reconciliación de la tasa de impuestos

El siguiente es el detalle de la reconciliación entre el total del gasto de impuesto sobre la renta, calculado sobre las tarifas tributarias actualmente vigentes y el gasto de impuesto efectivamente registrado en el resultado.

	2015	2014
Utilidad antes de impuesto sobre la renta	\$ 44,486	\$ 38.897
Gasto de impuesto calculado con las tasas tributarias vigentes - Tasas nominales 39% y 34%, respectivamente	17,350	13,225
Más o (menos) impuestos relacionados con los siguientes conceptos		
Gastos no deducibles	710	745
Impuesto a la riqueza	537	684
Reintegro de provisiones no aceptadas fiscalmente	(6)	(13)
Reintegro provisiones de impuestos	(636)	0
Otras recuperaciones	(50)	0
Beneficios tributarios	(146)	(26)
Efecto en el impuesto diferido de cambios en las tasas tributarias	(22)	(373)
Total gasto del impuesto del periodo	\$ 17,738	\$ 14,242



Movimiento del impuesto diferido

Las diferencias entre las bases de los activos y pasivos para propósitos de NIIF y las bases tributarias de los mismos activos y pasivos para efectos fiscales dan lugar a diferencia temporarias que generan impuesto diferidos calculadas y registradas a 31 de diciembre de 2.015 y 2.014 con base en las tasas tributarias actualmente vigentes para los años en los cuales dichas diferencias temporarias se reversaran.

A continuación se relaciona el movimiento de los impuestos diferidos:

Diciembre 31 de 2015

	Saldo a Diciembre 31 de 2014	Movimiento en el Resultado	Saldo a Diciembre 31 de 2015
Impuestos diferidos activos			
Pasivo de Industria y Comercio	\$ 230	\$ 62	\$ 292
Portafolio	0	34	34
Otros	0	102	102
Total impuestos diferidos activos	\$ 230	\$ 198	\$ 428
Impuestos diferidos pasivos			
Portafolio	\$ (82)	\$ 82	\$ 0
Pasivo financiero	0	(384)	(384)
Total impuestos diferidos pasivos	\$ (82)	\$ (302)	\$ (384)

Diciembre 31 de 2014

	Saldo a Enero 1 de 2014	Movimiento en el Resultado	Saldo a Diciembre 31 de 2014
Impuestos diferidos activos			
Pasivo de Industria y Comercio	\$ 210	\$ 20	\$ 230
Portafolio	64	(64)	0
Otros	85	(85)	0
Total impuestos diferidos activos	\$ 359	\$ (129)	\$ 230
Impuestos diferidos pasivos			
Portafolio	\$ 0	\$ (82)	\$ (82)
Pasivo financiero	(37)	37	0
Total impuestos diferidos pasivos	\$ 37	\$ (45)	\$ (82)

A continuación se presenta el cálculo de la tasa de contribuciones e impuestos en los términos de los pagos de impuestos realizados en las vigencias correspondientes, las cuales se ajustaron con base en el Régimen Tributario vigente:

	2015	2014
Impuesto de renta y complementarios	\$ 11,225	\$ 10,281
Impuesto de renta para la equidad CREE	4,146	3,786
Sobretasa CREE	2,263	0
Industria y comercio	2,155	1,880
Impuesto a las ventas	2,593	2,048
Gravamen a los movimientos financieros	3,168	3,024
Impuesto a la riqueza 2015 - seguridad 2014	2,377	2,013
Impuesto al Consumo	21	15
Otros	0	14
Total Impuestos	\$ 27,948	\$ 23,061
Utilidad sin Impuestos y Contribuciones	59,504	49,301
Tasa Impositiva sin Parafiscales y Seguridad Social	47.0%	46.8%



	2014	2014
Parafiscales	\$ 1,045	\$ 868
Seguridad Social	3,770	2,321
Total Impuestos	27,948	23,061
Total	32,763	26,250
Utilidad antes de impuestos contribuciones	\$ 59,504	\$ 49,301
Tasa de contribuciones e impuestos	55.1%	53.2%

Al 31 de diciembre el pasivo por impuestos estaba constituido por:

	2015	2014
Impuesto de Renta y complementarios	\$1,385	\$ 0
Impuesto de Renta para la Equidad CREE	2,009	\$ 1,936
Impuesto de Renta sobre tasa CREE	1,065	0
Impuesto de renta diferido crédito	384	82
	\$ 4,843	\$ 2,018

Valor a pagar Impuesto de Renta y complementarios:

	2015	2014
Impuesto de Renta	\$ 11,225	10,282
Menos Anticipo	(2,134)	(5,727)
Menos Autorretenciones y Retenciones	(7,706)	(6,647)
Exceso(Defecto) de Provisión Impuesto de Renta	62	20
Saldo a Favor Impuesto de Renta y Complementarios	\$ 1,447	(2,072)

Valor a pagar de Impuesto de Renta para la Equidad CREE:

	2015	2014
Impuesto de Renta para la Equidad CREE	\$ 4,146	\$ 3,786
Menos Autorretenciones y Retenciones	(2,137)	(1,850)
Valor a pagar Impuesto de Renta para la Equidad CREE	\$ 2,009	\$ 1,936

NOTA 16 - Depósitos y obligaciones financieras

» Depósitos de Clientes

Los depósitos recibidos de clientes por el Banco en desarrollo de sus operaciones se detallan a continuación:

	<u>Diciembre 31 de 2015</u>	<u>Diciembre 31 de 2014</u>	<u>Enero 1 de 2014</u>
Cuentas Corrientes	\$ 5	\$ 5	\$ 4
Cuentas de Ahorro	36,785	35,336	21,756
Certificados de Depósito a Termino	863,662	752,532	609,860
Bonos ordinarios mayores a 18 meses	231,738	361,045	260,569
Exigibilidades	14,257	14,761	9,327
TOTAL	\$ 1,146,447	\$ 1,163,679	\$ 901,516

Depósitos de cuentas de ahorro

El saldo al 31 de diciembre de depósitos de ahorro es de \$36,785 (\$35,336 al 31 de diciembre de 2.014 y \$21,756 al 1 de enero de 2.014)

Se constituyó el encaje requerido por el Banco de la República y la Superintendencia Financiera de Colombia que son obligatorias por Ley.

Depósitos en CDT

En términos de las NIIF, el saldo de Certificados de Depósito a Término está constituido por el capital captado y los intereses por pagar a la fecha correspondiente:

	<u>Diciembre 31 de 2015</u>	<u>Diciembre 31 de 2014</u>	<u>Enero 1 de 2014</u>
Menos de seis meses	\$ 76,868	\$ 101,111	\$ 119,774
Mayores a 6 meses y menores de 12 meses	382,547	347,039	269.052
Mayores a 12 meses y menores de 18 meses	181,822	155,943	97.941
Igual o superior a 18 meses	213,505	141,478	116.767
Intereses por pagar	8,920	6,961	6.326
Total CDTs	\$ 863,662	\$ 752,532	\$ 609.860

Sobre los Certificados de Depósito a Término en moneda legal, se constituyó un encaje obligatorio de acuerdo con las normas vigentes.

El perfil de maduración contractual de los Certificados de Depósito a Término se puede observar en el siguiente cuadro:

A 31 de diciembre de 2015				
	2016	2017	2018	Total
Certificados de Depósito a Término	\$ 775,568	\$ 76,002	\$ 12,091	\$ 863,662
% de maduración	89.80%	8.80%	1.40%	100%

A 31 diciembre de 2014				
	2015	2016	2017	Total
Certificados de Depósito a Término	670,281	82,101	151	752,533
% de maduración	89.07%	10.91%	0.02%	100%

Al 1º de enero de 2014				
	2014	2015	2016	TOTAL
Certificados de Depósito a Término	500,878	94,833	14,149	609,860
% de maduración	82.13%	15.55%	2.32%	100%

Títulos de inversión en circulación

Los Títulos de Inversión al 31 de diciembre corresponden a Bonos Ordinarios, con plazo igual o superior a 18 meses.

El movimiento de capital en Bonos fue el siguiente:

	Diciembre 31 de 2015	Diciembre 31 de 2014	Enero 1 de 2014
Saldo inicial	\$ 359,401	\$ 259,581	\$ 264,333
Colocaciones Décima tercera (4ª Emisión Programa)	0	200,000	0
Colocaciones Décima segunda (3ª Emisión Programa)	0	0	100,000
Redenciones Décima primera (1ª Emisión Programa)	(500)	0	0
Redenciones Décima primera (2ª Emisión Programa)	(39,902)	(100,180)	(40,919)
Redenciones Décima (3ª Emisión Programa)	(88,529)	0	(63,833)
	\$ 230,470	\$ 359,401	\$ 259,581

Con corte al 31 de diciembre de 2.015 el Banco registra un saldo en títulos de inversión en circulación de \$230.470 (\$359.401 en 2.014), que corresponden al Primer Programa de Emisión de Bonos Finandina. Durante 2.015 no se realizaron nuevas emisiones de deuda.

A continuación se detallan las características de cada emisión:

Programa de Emisión de Bonos:

El Banco cuenta con un Programa de Emisión y Colocación de Bonos Ordinarios de Deuda, por un cupo global de \$800.000 millones de pesos, el cual ha sido autorizado y ampliado por la Asamblea General de Accionistas en sus sesiones ordinarias del 25 de marzo de 2.009, 16 de marzo de 2.011 y 11 de diciembre de 2.012, lo cual consta en las Actas números 61, 66 y 69 respectivamente. Por mandato de la Asamblea, los reglamentos de Emisión y Colocación fueron aprobados por la Junta Directiva del Banco. Las emisiones se encuentran inscritas en el Registro Nacional de Valores y Emisores, a la fecha, se han colocado \$600.000 millones de pesos en cuatro emisiones que se resumen a continuación:

Cupo Global del Programa:	800,000
Monto Total de la Primera emisión (10 Emisión):	100,000
Monto Total de la Segunda emisión (11 Emisión)	200,000
Monto Total de la Tercera emisión (12 Emisión):	100,000
Monto Total de la Cuarta emisión (13 Emisión):	200,000
Valor Nominal de cada título:	\$1,000
Ley de circulación:	A la orden
Saldo en Circulación:	359,401
Saldo pendiente por colocar del Programa:	200,292
Valor de inversión mínima:	\$1,000
Plazo de colocación de los títulos:	Entre 24 y 60 meses
Calificación:	AA+ por BRC Investor Services S.A
Garantías:	Garantía General del Banco.
Representante Legal de los Tenedores de Bonos:	Helm Fiduciaria S.A.
Administrador de la emisión:	Deceval

En abril 25 de 2.014 se colocó el primer lote de la cuarta emisión de bonos con cargo al cupo global del Programa, para Banco Finandina correspondió a su Decimotercera emisión de Bonos en el mercado de valores, se ofreció un total de \$100,000 de los cuales se adjudicó hasta \$143,350 a plazos entre dos y tres años con tasas de interés indexadas a la IBR y DTF.

En noviembre 25 de 2.014 se colocó el segundo lote de la cuarta emisión de bonos con cargo al cupo global del Programa en el mercado de valores, se ofreció un total de \$56.650 de los cuales se adjudicó la totalidad a plazos entre dos y tres años con tasas de interés indexadas a DTF y una parte en tasa fija.

En 2.015 el Banco no realizó nuevas emisiones de deuda con cargo al Programa de Emisión y Colocación de Bonos.

Los pagos a los tenedores se realizan a través de DECEVAL S.A., en su condición de Depositario y agente administrador de la emisión.

Maduración Emisiones de Bonos

A diciembre 31 de 2015			
Millones de pesos	2016	2017	TOTAL
Vencimiento Bonos	202,470	28,000	230,470
% de maduración	87.85%	12.15%	100.00%

A diciembre 31 2014				
Millones de pesos	2015	2016	2017	TOTAL
Vencimiento Bonos	128,931	202,470	28,000	359,401
% de maduración	35.87%	56.34%	7.79%	100.00%

A Enero 1 de 2014				
Millones de pesos	2014	2015	2016	TOTAL
Vencimiento Bonos	100,180	128,931	30,470	259,581
% de maduración	38.59%	49.67%	11.74%	100.00%

» Obligaciones financieras y créditos con entidades multilaterales

El saldo de los créditos de Bancos y otras obligaciones financieras al 31 de diciembre comprenden:

	Diciembre 31 de 2015	Diciembre 31 de 2014	Enero 1 de 2014
Redescuentos (1)	\$ 107,496	\$ 96,135	111,869
Leasing	68	113	151
Créditos con entidades multilaterales (2)	99,346	0	0
	\$ 206,910	\$ 96,248	\$ 112,020

(1) Comprende:

	Diciembre 31 de 2015	Diciembre 31 de 2014	Enero 1 de 2014
Bancoldex	\$ 102,050	\$ 89,454	101,653
Finagro	5,446	6,603	9,888
Findeter	0	78	328
	\$ 107,496	\$ 96,135	\$ 111,869

Número total de obligaciones	2,953	2,627	2,618
Tasa Promedio Ponderada EA	8.01%	7.20%	6.96%

Las anteriores Operaciones están respaldadas por contratos (pagarés) celebrados entre las partes.

(2) Crédito contratado con la Corporación Financiera Internacional (IFC), de largo plazo (5 años), en moneda legal, con una tasa de interés del IBR+2,46% y con dos (2) años de gracia en pago de capital.



NOTA 17 - Cuentas por pagar y otros pasivos

Las Cuentas por Pagar al 31 de diciembre comprenden las siguientes:

	Diciembre 31 de 2015	Diciembre 31 de 2014	Enero 1 de 2014
Comisiones	\$ 1,563	\$ 1,892	\$ 1,456
Honorarios	584	406	389
Impuestos	710	678	2,650
Gravamen al movimiento financiero	20	19	20
Impuesto a las ventas	473	503	396
Proveedores	2,909	2,655	1,850
Prima seguro de depósito	1,281	1,093	452
Retenciones en la fuente y aportes laborales	2,296	1,985	1,629
Seguros por pagar	11,367	9,464	5,843
Beneficios a empleados	1,907	1,832	1,368
Ingresos anticipados	1,645	1,680	745
Abonos para aplicar cartera	1,848	1,447	1,728
Diversos - Nómina	25	98	328
Diversos - Cheques girados, no cobrados	696	529	314
Diversos - Transferencias electrónicas	6,369	6,456	2,465
Diversos - Recaudos realizados	551	650	0
Diversos - Cuentas por pagar préstamos	2,828	2,619	1,469
Diversos - Plan Mayor Repuestos	458	757	242
Diversos - Compensación tarjeta débito y crédito	477	272	59
Diversos - Otras	758	699	334
	\$38,765	\$ 35,734	\$ 23,737

El detalle de los beneficios a empleados corresponde a:

	Diciembre 31 de 2015	Diciembre 31 de 2014	Enero 1 de 2014
Cesantías consolidadas	\$ 980	\$ 934	\$ 676
Intereses sobre cesantías	109	106	73
Vacaciones consolidadas	818	792	619
	\$ 1,907	\$ 1,832	\$ 1,368

NOTA 18 - Capital en acciones

El capital autorizado de Banco Finandina S.A. equivale a 5.400.000.000 acciones por valor nominal de \$10 cada una.

El capital suscrito y pagado a 31 de diciembre de 2.015 y 2.014 está compuesto por 5.394.543.271 acciones.

	Diciembre 31 de 2014	Diciembre 31 de 2014	Enero 1 de 2014
Capital autorizado	\$ 54,000	\$ 54,000	\$ 54,000
Capital por suscribir ()	(55)	(55)	(55)
	<u>\$ 53,945</u>	<u>\$ 53,945</u>	<u>\$ 53,945</u>

Banco Finandina S.A. no ha readquirido acciones y no existen acciones preferenciales.

NOTA 19 - Reservas

Las Reservas al 31 de diciembre comprenden lo siguiente:

	Diciembre 31 de 2015	Diciembre 31 de 2014	Enero 1 de 2014
Reserva Legal	\$ 123,496	\$ 113,122	\$ 94,296
Donación. Obras Sociales y/o Inversiones en Desarrollo Científico. Tecnológico	210	1,000	800
Protección de Valoración en Inversiones Decreto 2336/96	60	0	553
Para Futuros Ensanches. Incremento Capital de Trabajo	0	0	6,000
Para incremento en Capital de Trabajo	0	0	2,838
Reservas Ocasionales Comprometidas 2018 (Dec.1771/12)	17,000	17,000	17,000
	<u>\$ 140,766</u>	<u>\$ 131,122</u>	<u>\$ 121,487</u>

NOTA 20 - Operaciones con partes relacionadas

Los Estados Financieros al 31 de diciembre incluyen los siguientes saldos o transacciones con partes relacionadas, accionistas que posean el 10% o más del Capital Social de la Entidad, administradores, miembros de la Junta Directiva y Compañías Vinculadas:

		2015			
		ACTIVOS	PASIVOS	INGRESOS	GASTOS
Miembros de la Junta Directiva	MJD	34	121	1	128
Casa Toro Automotriz S.A.	CV	10	1.909	863	1.063
Casa Toro de la Sabana S.A.S.	CV				168
CasaToro de los Andes S.A.S.	CV				31
Empresa Colombiana de Inversión S.A.S.	CV		110		
Equirent S.A.	CV	7			267
Finanzauto Factoring S.A.	CV				160
Incomercio S.A.S.	CV	2	1.132	8.088	1
Inverinmobiliarias S.A.S.	CV				1.261
Motores y Máquinas S.A.	CV		150		408
Motorysa Andina S.A.S.	CV				140
Motorysa de la Sabana S.A.S.	CV				106
Pinagro S.C.A.	CV	4	61		
Promotec S.A. Corredores de Seguros	CV	5		15	1
Quantum Data Processing S.A.S.	CV				1.262
Administradores	AD	19	36	28	806
TOTAL		81	3.519	8.995	5.802

MJD: Miembro de la Junta Directiva

ACC: Accionista

CV: Compañía Vinculada

		2014			
		ACTIVOS	PASIVOS	INGRESOS	GASTOS
Miembros de la Junta Directiva	MJD	29	201		108
Corporación Financiera Internacional	ACC				17
Casa Toro S.A	CV		500		
Casa Toro Automotriz S.A.	CV	73	930	260	1.290
Motores y Máquinas S.A.	CV	2	44		333
Finanzauto Factoring S.A.	CV				134
Equirent S.A.	CV	37			210
Motorysa Andina S.A.S.	CV				14
Incomercio S.A.S.	CV	100	2.319	6.486	
Promotec S.A. Corredores de Seguros	CV			7	
Quantum Data Processing S.A.S.	CV				185
Inverinmobiliarias S.A.S.	CV				400
Casa Toro de la Sabana S.A.S.	CV				36
Empresa Colombiana de Inversión S.A.S.	CV		388		
CasaToro de los Andes S.A.S.	CV				9
TOTAL		241	4.382	6.753	2.736

MJD: Miembro de la Junta Directiva

ACC: Accionista

CV: Compañía Vinculada





Durante los años terminados en 31 de diciembre de 2.015 y 2.014 no hubo entre el Banco y sus accionistas:

1. Servicios gratuitos
2. Operaciones cuyas características difieran de las realizadas con terceros.
3. Ninguna de las consideradas como restringidas en el Artículo 3° de la Ley 45 de 1990.

Operaciones con Directores y Administradores

En el año 2.015 no hubo entre Banco Finandina y los administradores, ni entre el Banco y personas jurídicas, en las cuales administradores sean a su vez representantes legales o socios con una participación igual o superior al 5% del patrimonio técnico:

- » Préstamos sin intereses o contraprestación alguna o servicios o asesorías sin costo.
- » Préstamos que impliquen para el mutuario una obligación que no corresponde a la esencia o naturaleza del contrato de mutuo.
- » Operaciones cuyas características difieran de las realizadas con terceros.

Informe Especial Art. 29 Ley 222 de 1.995.

Durante el año 2.015 el Banco Finandina S.A.: i) desarrolló sus actividades con autonomía e independencia de su matriz Seissa S.A.; ii) no ha tomado, ni dejado de tomar decisión alguna por influencia o en interés exclusivo de la sociedad controlante.

En las notas a los Estados Financieros, se refleja el volumen de las operaciones más importantes desarrolladas con la matriz Seissa S.A. sus filiales y subsidiarias.



NOTA 21 - Ingreso por intereses y valoracion de títulos de deuda

Los Ingresos Operacionales correspondientes al año terminado en 31 de diciembre comprenden lo siguiente:

Ingresos por intereses:

	2015	2014
Cartera de consumo	\$ 161,963	\$ 145,907
Cartera comercial	9,903	13,605
Cartera microcrédito	232	193
Libranza	10,325	3,215
Tarjeta de crédito	5,865	2,393
Libre inversión	3,976	1,065
Redescontados	14,953	14,636
Mora y sanciones por incumplimiento	5,583	4,529
	\$ 212,800	\$ 185,543

	2015	2014
Ingresosportafolio de Inversiones	\$ 1,187	\$ 1,611
Ingresos ahorros	3,238	2,825
Ingresos operaciones monetarias	384	254
	\$ 4,809	\$ 4,690

NOTA 22 - Ingresos por comisiones y otros servicios

	2015	2014
Seguros	\$ 18,715	\$ 16,558
Tarjeta	1,032	439
Otros	461	393
	\$ 20,208	\$ 17,390

NOTA 23 - Gastos por comisiones y otros servicios

	<u>2015</u>	<u>2014</u>
Colocaciones	\$ 18,562	\$ 18,254
Captaciones	1,687	1,399
Tarjeta	699	530
Otros	1,397	1810
	<u>\$22,345</u>	<u>\$ 21,993</u>

NOTA 24 - Otros ingresos

Los otros ingresos por el año terminado en 31 de diciembre comprenden lo siguiente:

	<u>2015</u>	<u>2014</u>
Recuperación de cartera castigada	\$ 28,393	\$ 23,206
Otras recuperaciones (1)	4,767	2,260
Aprovechamientos	11	2
Utilidad en venta de activos no corrientes mantenidos para la venta	90	39
Sanciones artículo 731 C.C	47	65
	<u>\$ 33,308</u>	<u>\$ 25,572</u>

(1) El detalle de Otras Recuperaciones corresponde a:

	<u>2015</u>	<u>2014</u>
Bienes realizables y restituidos	\$ 9	\$ 1
Recuperación provisión cuentas por cobrar	598	400
Recuperación provisión impuestos	1,627	4
Prima seguro de depósito	396	580
Reintegro otras provisiones	0	2
Recuperación gastos de periodos anteriores	605	433
Otras recuperaciones	1,532	840
	<u>\$ 4,767</u>	<u>\$ 2,260</u>

NOTA 25 - Otros gastos

Los otros gastos por el año terminado en 31 de diciembre comprenden lo siguiente:

	2015	2014
Adecuación e instalación de oficinas	\$ 3,608	\$ 193
Administración edificios	176	154
Amortizaciones	966	663
Arrendamientos	3,910	2,916
Atención a empleados	151	215
Cafetería	308	233
Capacitación al personal	93	108
Contribuciones y afiliaciones	972	840
Depreciaciones	822	532
Deuda perdida sin valor	133	98
Diferencia en cambio	93	0
Diversos – riesgo operativo	438	379
Donaciones	786	869
Gastos de activos no corrientes mantenidos para la venta	18	16
Gastos de personal	26,766	23,632
Gastos de viaje	302	451
Gastos notariales y registro	41	62
Honorarios	2,987	2,518
Impuestos	6,721	4,923
Impuestos asumidos	5	14
Información comercial	1,475	1,183
Iva gastos comunes	2,593	2,048
Mantenimiento y reparaciones	666	447
Multas y sanciones	0	150
Otros	0	671
pérdida en venta de activos no corrientes mantenidos para la venta	28	101
Pérdida en venta de inversiones	0	13
Portes y cables	1,554	1,396
Procesamiento electrónico de datos	1,562	545
Provisiones	0	749
Publicidad y propaganda	1,386	1,441
Relaciones públicas	1,416	1,168
Seguros	2,742	2,162
Servicio de aseo y vigilancia	536	342
Servicios públicos	1,931	1,659
Servicios temporales	3,918	2,524
Suscripciones y avisos	46	43
Transporte	1,675	1,330
Útiles y papelería	705	708
	\$71,529	\$ 57,496

NOTA 26 - Relacion de activos de riesgo a patrimonio

Con el fin de fortalecer y ajustar las normas Colombianas a estándares internacionales, el Gobierno Nacional a través Decreto 1771 de 2.012 modificó el cálculo del capital regulatorio a partir del mes agosto de 2.013. Este cambio no afectó sustancialmente el índice de solvencia, debido a que el Banco mantiene niveles adecuados de capitalización.

Al 31 de diciembre el Banco presentaba los siguientes indicadores:

	2015	2014
PATRIMONIO TÉCNICO ADECUADO		
Patrimonio Básico Ordinario	\$ 176,393	\$ 166,837
Patrimonio Adicional	34,414	27,411
Base Patrimonio Técnico	\$ 210,807	\$ 194,248
PONDERACION DE ACTIVOS Y CONTINGENCIAS		
Categoría II	\$ 6,662	\$ 2,633
Categoría III	0	0
Categoría IV	1,400,411	1,349,195
	\$ 1,407,072	\$ 1,351,829
Índice de Solvencia Total	14.97%	14.36%
Índice de Solvencia Básica	12.53%	12.34%
ACTIVOS DE RIESGO/ PATRIMONIO TÉCNICO	7 Veces	7 Veces
MARGEN CRECIMIENTO EN ACTIVOS DE RIESGO	52%	59.64%
EXPOSICION POR RIESGO DE MERCADO	77	65

Mediante oficio número 2015129964-002-000 emitido por la Superintendencia Financiera de Colombia, fue aprobado el compromiso de incrementar la reserva legal en un valor equivalente al 65% de las utilidades que se generen en el año en curso, el cual se considera como componente del patrimonio técnico en los términos del decreto 2555 de 2.010.





NOTA 27 - Segmentos de operación

En el desarrollo de su actividad bancaria, Finandina capta recursos del público principalmente a través de la emisión de CDTs y Bonos que ofrece en el mercado primario de valores Colombiano, recursos que destina principalmente a su negocio de crédito y leasing. En efecto, el principal activo del Banco es su cartera de créditos que representa el 87% del activo total; un 8% de su activo es liquidez a la vista que se encuentra disponible en cuentas corrientes, de ahorros y de depósito en entidades bancarias que cuentan con las máximas calificaciones de riesgo y un 3% está invertido en títulos de deuda privada que en su mayoría están clasificados al vencimiento y su maduración contractual es inferior a un año. (Ver notas 8, 9, 10 y 11)

El Banco no está inscrito en la Bolsa de Valores de Colombia, no está inscrito como intermediario del mercado de valores y cambiario, no cotiza ni realiza operaciones directas en la Bolsa, ni opera a través de sus sistemas transaccionales. A diciembre de 2.015, el Banco no cuenta con posiciones en el mercado de derivados, no cuenta con deuda subordinada, estructurada o cambiaria.

Teniendo en cuenta lo anterior, la operación del Banco se centra en el negocio de financiación de cartera de crédito y leasing, que representan el 98% de los ingresos totales. La información y revelación general se podrá consultar en las notas número 9, 22 y 23 del presente informe, por lo cual se revela información de segmentos.

NOTA 28 - Eventos subsecuentes

Entre la fecha de los estados financieros a 31 de diciembre de 2015, la fecha de aprobación por parte de la administración y el informe del revisor fiscal no se presentaron eventos subsecuentes que requieran revelación y/o ajustes en dichos estados financieros.

ESTUDIO DE LAS CUENTAS CON MODIFICACIONES IMPORTANTES EN RELACION CON EL BALANCE DEL AÑO ANTERIOR

ACTIVOS Y PASIVOS

A. Efectivo y equivalentes de efectivo

	2015	2014	Variación
Efectivo - Caja y Bancos	\$134,630	122,112	16,712
Inversiones	55,113	27,266	27,847
Total	\$189,743	149,378	44,559

Variación presentada por cambio de posiciones y recomposición del portafolio de acuerdo a la estrategia de la Compañía.

B. Cartera de Créditos y Operaciones de leasing

	2015	2014	Variación
Crédito Comercial	\$ 125,704	\$ 126,613	(909)
Crédito Consumo	1,149,950	1,101,829	48,121
Leasing Comercial	36,579	52,686	(16,107)
Leasing Consumo	176,231	132,078	44,153
Total	\$ 1,488,464	\$ 1,413,206	75,258
Provisiones	(85,047)	(80,015)	(5,032)
Total Cartera neta	\$ 1,403,417	\$1,333,191	70,226

La cartera neta crece un 5%, variación presentada por el desempeño de los nuevos productos de crédito, los cuales presentaron un crecimiento en las colocaciones equivalentes al 83% respecto del año anterior, acompañado de una mayor dinámica en los negocios de leasing.

C. Depósitos y Exigibilidades

	<u>2015</u>	<u>2014</u>	<u>Variación</u>
Capital CDT Menos de seis meses	\$76.868	101.112	-24.243
Capital CDT Mayores a 6 meses y menores de 12 meses	382.547	347.039	35.507
Capital CDT Igual a 12 meses y menor de 18 meses	181.821	155.943	25.879
Capital CDT Superior a 18 meses	213.505	141.478	72.026
Total CDT'S	<u>\$854.742</u>	<u>745.572</u>	<u>109.170</u>

La variación en Cdt's es consecuente con las necesidades de caja del Banco y alineada con la mayor participación del patrimonio en el fondeo. El Banco ha enfocado su estrategia en crecer el saldo de las captaciones iguales o mayores a un año lo cual mitiga el impacto de riesgo de liquidez.

E. Cuentas de Ahorro

	<u>2015</u>	<u>2014</u>	<u>Variación</u>
Cuentas de Ahorro	\$36.785	35.336	1.449
Total	<u>\$36.785</u>	<u>35.336</u>	<u>1.449</u>

El crecimiento de las cuentas de ahorro sigue demostrando la confianza de los clientes aunado al desarrollo de las nuevas oficinas.

D. Títulos de Inversión en Circulación

	<u>2015</u>	<u>2014</u>	<u>Variación</u>
Bonos	\$230.470	359.401	-128.931
Total	<u>\$230.470</u>	<u>359.401</u>	<u>-128.931</u>

Durante al 2.015 no se emitió nueva deuda, en su lugar, el Banco creció su saldo de CDTs (ver punto C del presente numeral) y en créditos de largo plazo como se aprecia a continuación:

	<u>2015</u>	<u>2014</u>	<u>Variación</u>
Créditos con entidades multilaterales	\$ 99.346	0	99.346
Total	<u>\$ 99.346</u>	<u>0</u>	<u>99.346</u>

Corresponde a un crédito en pesos a cinco (5) años, indexado a la IBR+2,46% con pagos trimestrales y dos (2) años de gracia.

INDICADORES FINANCIEROS

Medición y Análisis

Rentabilidad

La rentabilidad sobre patrimonio y el activo, disminuyen, debido a las inversiones realizadas en adecuación de oficinas, tecnología y los costos incurridos en la implementación de nuevos productos; sin embargo, se mantiene dentro del promedio del sector.

Indicador	Año 2013	Año 2014	Año 2015	Variación
Utilidad Neta / Patrimonio final	12.83%	11,08%	12,06%	0.99%

Indicador	Año 2013	Año 2014	Año 2015	Variación
Utilidad Neta / Activos	2.07%	1.51%	1,65%	0,14%

Capital

Cada \$100 pesos de pasivos con costo está respaldado con \$ 124 pesos de activos productivos, situación que ofrece amplia garantía a los ahorradores de la del Banco.

Indicador	Año 2013	Año 2014	Año 2015	Variación
Activos Productivos / Pasivos con costo	121.6%	125.79%	124.08%	-1.71%

El índice de solvencia se mantiene en niveles adecuados y por encima del regulatorio.

Indicador	Año 2013	Año 2014	Año 2015	Variación
Relación de Solvencia	15.03%	14.36%	14.97%	0.61%

Calidad de Activos

Cada \$100 pesos de pasivos con costo está respaldado con \$ 124 pesos de activos productivos, situación que ofrece amplia garantía a los ahorradores de la del Banco.

Indicador	Año 2013	Año 2014	Año 2015	Variación
T. Provisiones/ Cartera CDE	238.62%	232.52%	219.04%	13.48%

La naturaleza anti-cíclica del modelo de provisiones de Finandina cubre con amplitud el volumen de cartera vencida por calificación de riesgo.

Indicador	Año 2013	Año 2014	Año 2015	Variación
Cubrimiento	97.66%	106.96%	102.40%	-4.56%

El desempeño de la cartera refleja una adecuada gestión del riesgo. Al cierre de año, los indicadores de cubrimiento se ubican en niveles superiores a los observados en los últimos tres años.

Indicador	Año 2013	Año 2014	Año 2015	Variación
Cartera Vencida Neta de Provisiones	0.14%	0.00	0.00	0.00

La cartera vencida neta de provisiones al cierre de año se ubica sobre el -0,13%, cifra que representa uno de los mejores indicadores del mercado.

Calidad de Pasivos

Los CDTs se encuentran diversificados, la concentración de clientes no institucionales de la red de oficina representa la mayor parte del total de CDT's.

Indicador	Año 2013	Año 2014	Año 2015	Variación
Nº CDT'S RED OFC./ Total CDT's	86.00%	97.07%	94,75%	-2.32%

Liquidez

El nivel de liquidez está alineada con la estrategia definida por el Banco, como también, acorde con las necesidades de colocación.

Indicador	Año 2013	Año 2014	Año 2015	Variación
Activos Líquidos/ Total Activos	10%	9.9%	11.7%	21,64%

La liquidez del balance representa el 22,65% de los CDTS al cierre de 2.015, suficiente para atender los próximos vencimientos contractuales.

Indicador	Año 2013	Año 2014	Año 2015	Variación
Activos Líquidos/ Total Depósitos + Exigibilidades	12,28%	11,94%	14,13%	26,08%



ARTICULO 446 DEL CODIGO DE COMERCIO

(Cifras en millones de pesos)

Para dar cumplimiento a los literales c, e y f del artículo 446 del Código de Comercio, Banco Finandina informa que:

- » No posee en el exterior dineros y otros bienes, ni obligaciones en moneda extranjera.
- » No tiene inversiones en otras sociedades nacionales o extranjeras
- » Se realizaron las siguientes donaciones:

BENEFICIARIO	VALOR
UNIVERSIDAD DE LOS ANDES	\$ 500
FUNDACION CASATORO PARA EL DESARROLLO TECNOLOGICO	281
CONGREGACION DEL SAGRADO CORAZON	5
TOTAL	\$ 786



EROGACIONES A DIRECTIVOS, MIEMBROS DE JUNTA DIRECTIVA Y GESTORES

(Art. 446 numeral 3) - (Cifras en millones de pesos)

Nombre	Honorarios Junta Directiva	Salario Integral	Incentivos	Prima Extralegal No Prestacional	Vacaciones	Otros	Total
Administradores	0	820	53	23	69	57	1.022
Directores	136	0	0	0	0	0	136
TOTAL	136	820	53	23	69	57	1.158

COMPOSICION ACCIONARIA AL 31 DE DICIEMBRE DE 2015

(Cifras en Millones de Pesos)

BANCO FINANDINA S.A COMPOSICIÓN ACCIONARIA

ACCIONISTAS	PORCENTAJE DE PARTICIPACIÓN	NÚMERO DE ACCIONES
Seissa S.A.	75,1282%	4.052.825.049
Motores y Máquinas S.A.	9,9602%	537.305.602
Finanzauto S.A.	9,8991%	534.012.562
CasaToro Automotriz S.A.	4,9198%	265.400.058
Equirent S.A.	0,0927%	5.000.000
TOTALES	100%	5.394.543.271

CAPITAL AUTORIZADO: \$54,000,000,000

CAPITAL SUSCRITO: \$53.945.432.710

CAPITAL PAGADO: \$53.945.432.710

En virtud del Acuerdo de Suscripción de Acciones celebrado en el año 2008 con la Corporación Financiera Internacional (IFC por su sigla en inglés), en septiembre de 2015 dicha entidad multilateral ejerció la opción de venta pactada, por lo cual sus acciones fueron recompradas por los Accionistas del Banco.

CALCULO DE UTILIDAD POR ACCIÓN	dic - 13	dic - 14	dic-15
Número de Acciones	5.394.543.271	5.394.543.271	5.394.543.271
Número de días	360	360	360
Resultados del ejercicio	25.819	23.051	26.748
Valor de la acción	10	10	10
Utilidad por acción	53.945	53.945	53.945
Promedio de acciones	5.395	5.395	5.395
Utilidad por acción	4,79	4,27	4,96

PROYECTO DE DISTRIBUCION DE UTILIDADES

AÑO GRAVABLE 2015

(Expresado en pesos Colombianos)

Utilidad antes de Impuesto de Renta	\$	44.485.844.616	
Provision Impuesto de Renta y CREE		17.737.824.487	
			<hr/>
Utilidad Neta Distribuible		26.748.020.129	
Reserva por valoración de Inversiones		59.636.768	
Reserva de utilidades repartibles destinables para donaciones, obras sociales y/o inversiones en desarrollo científico y tecnológico a disposición de la Junta Directiva		210.186.562	
			<hr/>
TOTAL A DISPOSICION DE LA ASAMBLEA			27.017.843.459
DISTRIBUCION PROPUESTA:			
Para Incrementar la Reserva Legal comprometida	\$	17.386.213.084	
Para constituir Reserva por Valoración de Inversiones (Decreto 2336 de 1996).		2.773.460	
Reserva para Incrementar Capital de Trabajo		8.628.856.915	
Reserva de utilidades repartibles destinables para donaciones, obras sociales y/o inversiones en desarrollo científico y tecnológico a disposición de la Junta Directiva		1.000.000.000	
			<hr/>
SUMAS IGUALES	\$	27.017.843.459	\$ 27.017.843.459

www.bancofinandina.com

BRC 1+ Máxima calificación para inversiones hasta un año.

AA+ Segunda mejor calificación en grados de inversión para inversiones mayores a un año.

Depósito seguro de Fogafin
www.fogafin.gov.ec
Hasta 20 millones, su dinero está asegurado

100 0001 0008
SISTEMAS FINANCIEROS
N° 02032004
ONAC
AUTORIZADO
BANCOS Y ENTIDADES
FINANCIERAS
S-C00-007