

**Estado de Resultado Integral y Otro Resultado Integral**

Por el año terminado el 31 de diciembre de 2018 ( con cifras comparativas con el año terminado el 31 de diciembre de 2017)  
(Valores expresados en millones de pesos colombianos, excepto la utilidad por acción)

**ESTADO DE RESULTADOS INTEGRALES**

	Notas	2018	2017
<b>Ingreso por intereses y valoración de títulos de deuda</b>	<b>20</b>	<b>313.089</b>	<b>289.430</b>
Intereses sobre cartera de crédito y operaciones de leasing financiero		307.170	282.750
Intereses y valoración sobre títulos de deuda a costo amortizado		1.764	1.475
Otros Intereses		4.155	5.205
<b>Gasto por intereses</b>	<b>21</b>	<b>105.430</b>	<b>112.855</b>
Depósitos de clientes		63.910	68.551
Obligaciones financieras		11.648	15.397
Títulos de inversión		29.872	28.907
<b>Total ingresos netos por intereses y valoración de títulos de deuda</b>		<b>207.659</b>	<b>176.575</b>
<b>Deterioro activos financieros y recuperación de cartera</b>	<b>22</b>	<b>68.761</b>	<b>48.934</b>
Deterioro cartera de crédito y cuentas por cobrar, neto		91.606	77.727
Recuperación de cartera		22.845	28.793
<b>Ingresos netos por intereses después de provisión y recuperación</b>		<b>138.898</b>	<b>127.641</b>
<b>Ingresos por comisiones y otros servicios</b>	<b>23</b>	<b>37.101</b>	<b>28.529</b>
<b>Gastos por comisiones y otros servicios</b>	<b>24</b>	<b>3.839</b>	<b>2.994</b>
<b>Ingresos netos por comisiones</b>		<b>33.262</b>	<b>25.535</b>
<b>Otros ingresos</b>	<b>25</b>	<b>6.025</b>	<b>3.228</b>
<b>Otros gastos (Ventas, de personal, generales y otros)</b>	<b>26</b>	<b>134.496</b>	<b>106.666</b>
<b>Utilidad antes de impuesto a las ganancias</b>		<b>43.689</b>	<b>49.738</b>
Impuesto a las ganancias y CREE	<b>14</b>	17.020	21.122
<b>Utilidad del ejercicio</b>		<b>26.669</b>	<b>28.616</b>

**OTRO RESULTADO INTEGRAL (ORI)**


Utilidad en instrumentos financieros no realizados medidos a valor razonable		17	42
Impuesto a las ganancias por instrumentos financieros medidos a valor razonable	<b>14</b>	(2)	(4)
<b>Otro resultado integral del año, Neto de impuesto</b>		<b>15</b>	<b>38</b>
<b>Resultado integral total del año</b>		<b>26.684</b>	<b>28.654</b>

**Utilidad neta por acción**


4,94

5,31


Véanse las notas que forman parte integral de los estados financieros



ORLANDO FORERO SÓMEZ  
Gerente General



SANDRA LÓPEZ ACEVEDO  
Contador Público  
TP 190393-T



PEDRO ÁNGEL PRECIADO VILLARRAGA  
Revisor Fiscal  
Tarjeta Profesional No. 30,723-T  
Miembro de KPMG S.A.S.  
Véase mi informe del 29 de enero de 2019